


hidrobox[®]
by absara

ESPECIAL
PLATOS DE DUCHA


ES.V.01.18



hidrobox[®]


ESPECIAL PLATOS DE DUCHA

ES.V.01.18



hidrobox[®]

ESPECIAL **PLATOS DE DUCHA**



Catálogo de platos de ducha
Tarifados
Información técnica
ver índice

Repuestos
pág. 134

Materiales
pág. 138



Unique

4



Select

30



Studio Plus

42



Zone

50



Line & Moon

58



Cube & Quadro

76



Nature & Neo

88



One

104



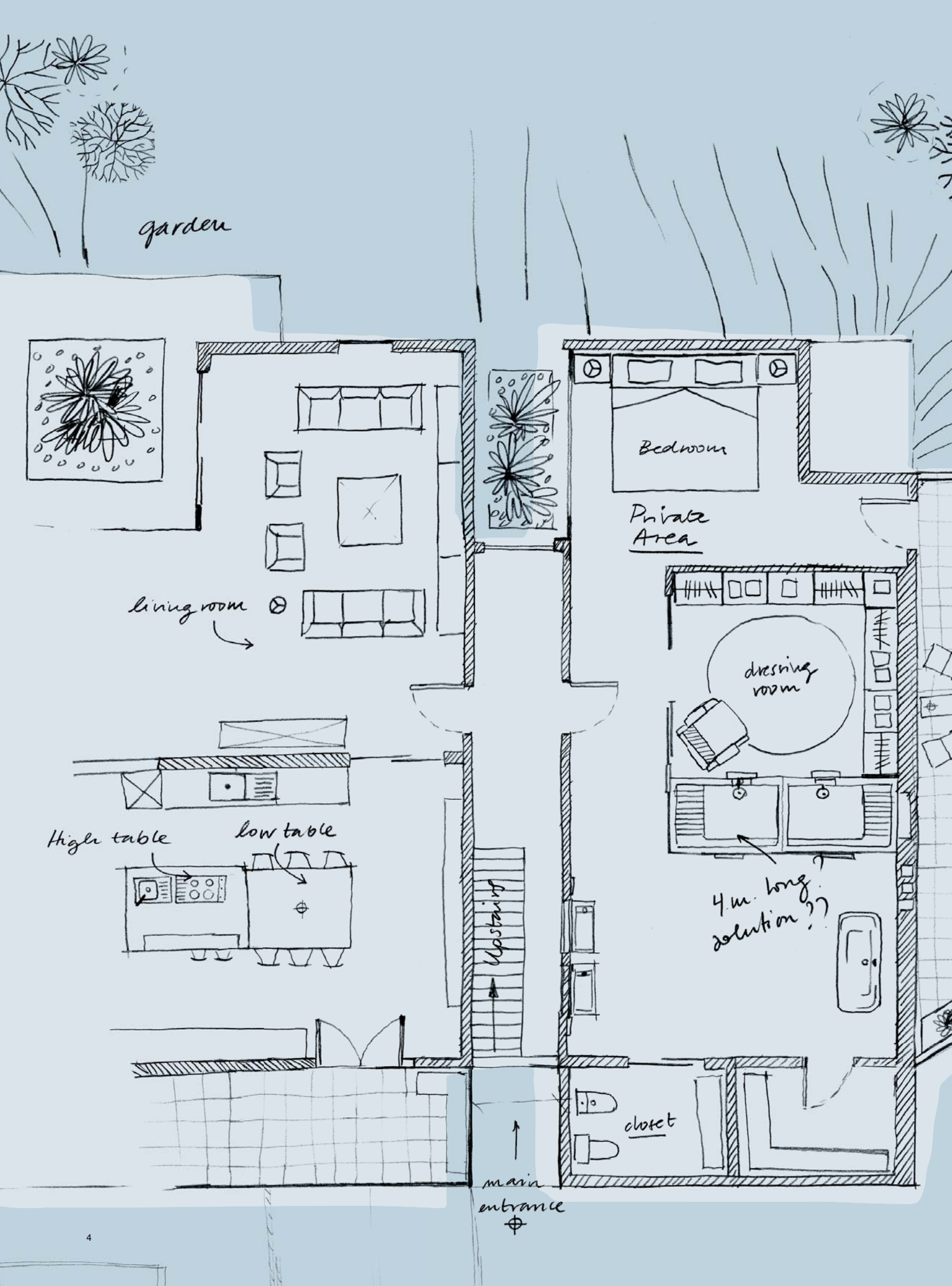
Arq

116

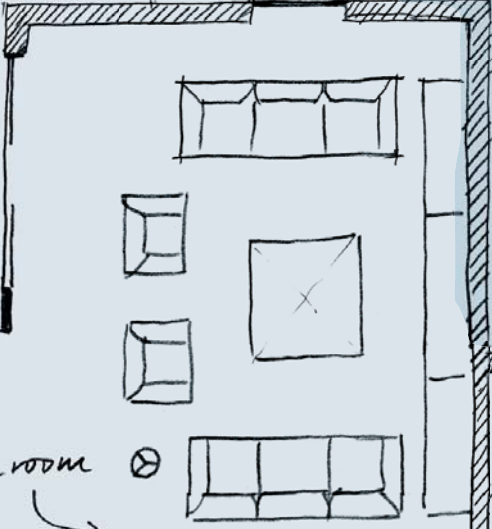



Visual


128



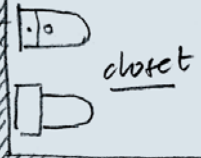

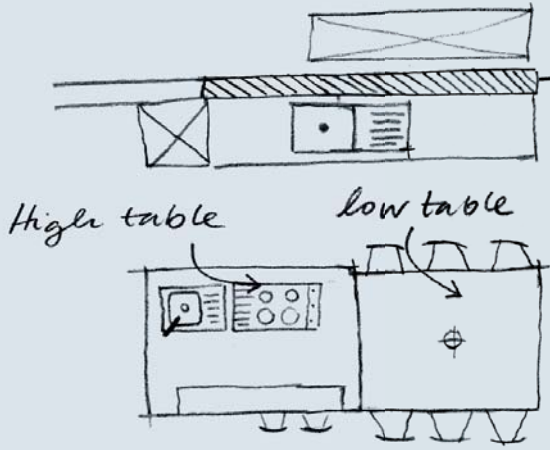
garden




Private Area



4 m. long solution??



main entrance




*garden
area (2)*



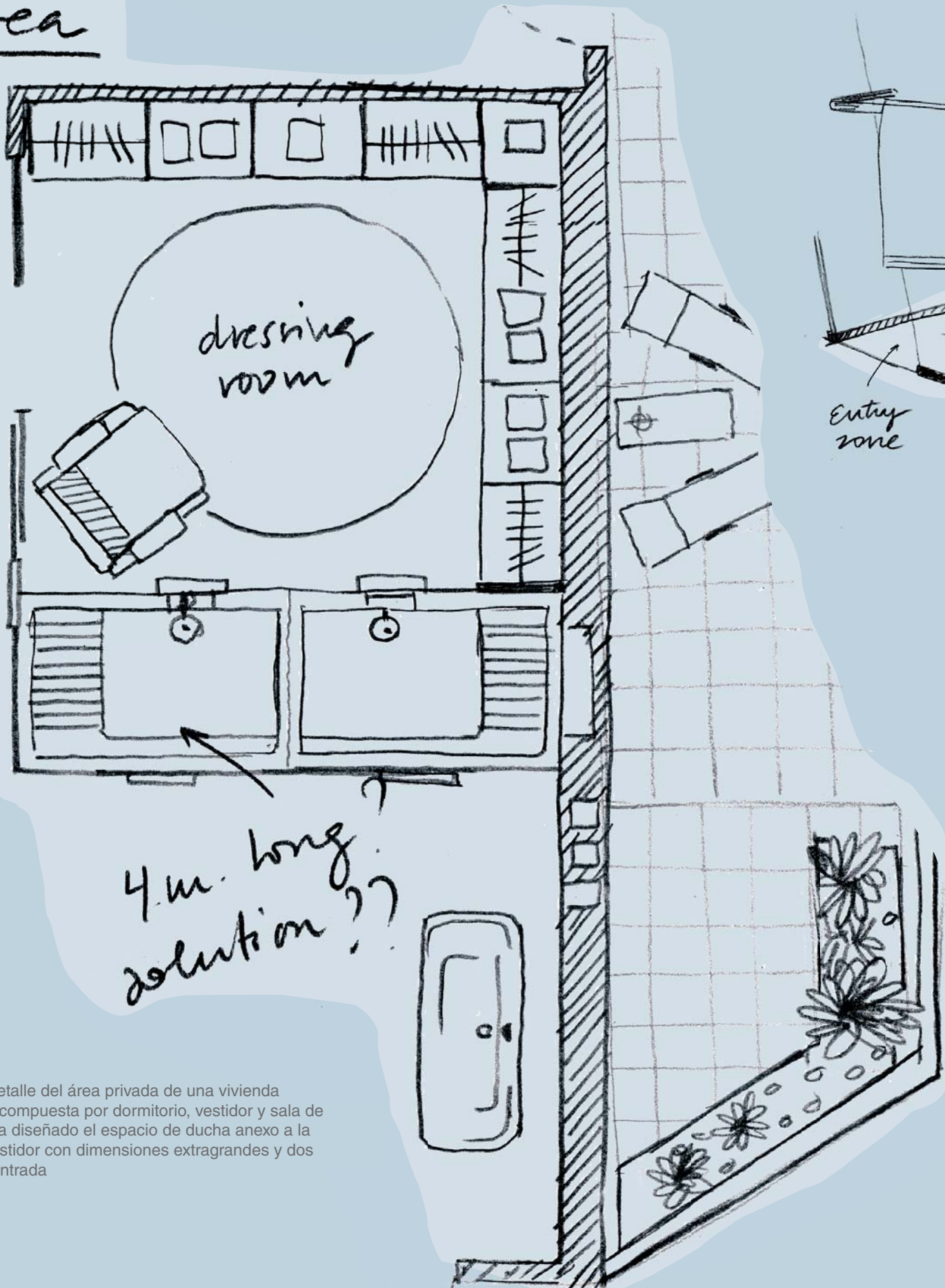
solarium

UNIQUE

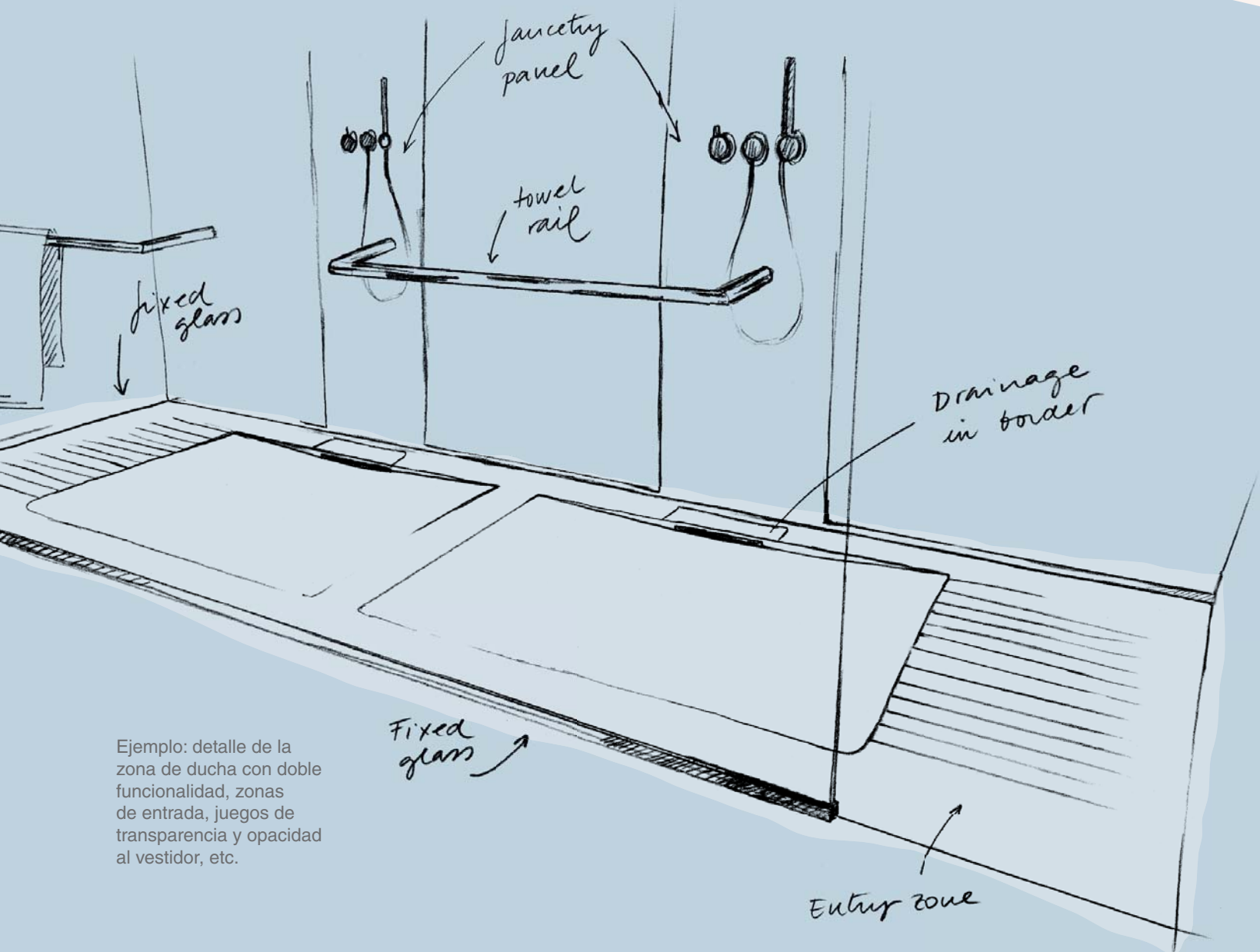
Pensado para apoyar a los creadores de soluciones singulares en espacios de ducha, ofreciendo nuevas posibilidades en el mundo del diseño



Private Area



Ejemplo: detalle del área privada de una vivienda unifamiliar compuesta por dormitorio, vestidor y sala de baño. Se ha diseñado el espacio de ducha anexo a la zona de vestidor con dimensiones extragrandes y dos zonas de entrada



Ejemplo: detalle de la zona de ducha con doble funcionalidad, zonas de entrada, juegos de transparencia y opacidad al vestidor, etc.

La serie Unique está desarrollada para ofrecer soluciones de nivel individualizado a cada espacio de ducha.

Encontramos la libertad de definir la forma para un espacio determinado y además de poder recurrir a diferentes tipologías y posiciones de desaguado. Este concepto permite reunir el mejor resultado en estética y funcionalidad para ofrecerle al usuario la más satisfactoria experiencia de ducha.

Unique es una solución para el diseñador de la estancia de ducha, respaldada por especialistas en el producto, que permite alcanzar la máxima individualización.



Vista general del área privada de la vivienda desde la sala de baño.
Al fondo se encuentra del dormitorio y vestidor en la zona central
quedando al mismo anexo el área de ducha.



UNIQUE

la ducha
PLATOS DE DUCHA



Detalle en el que se muestra la resolución del plato de ducha según diseño del cliente y las transparencias creadas hacia la zona del vestidor.


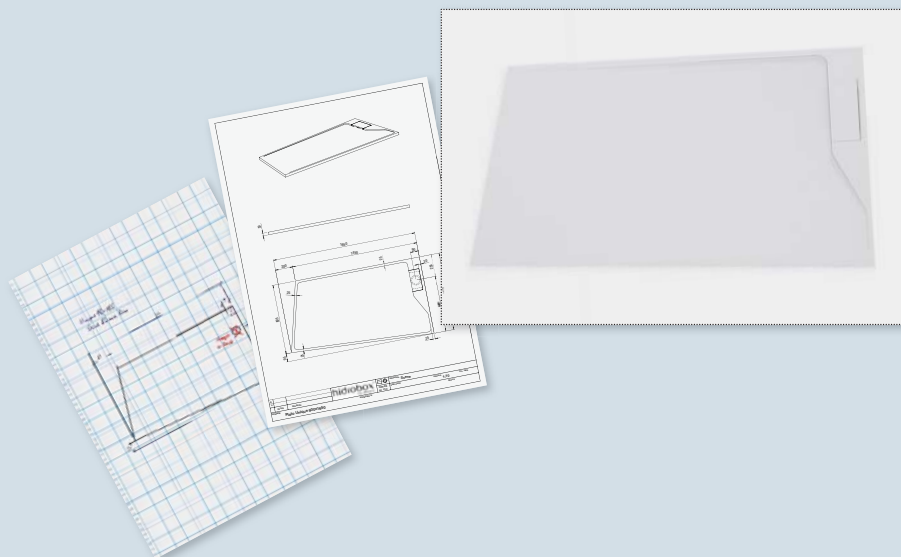




Vista lateral desde el pasillo del plato de ducha con dimensiones extragrandes de 130 cm de anchura por 400 cm de longitud, realizado en Scene blanco. Se ha optado por desaguado en borde y situar ranurados en la zona de entrada.

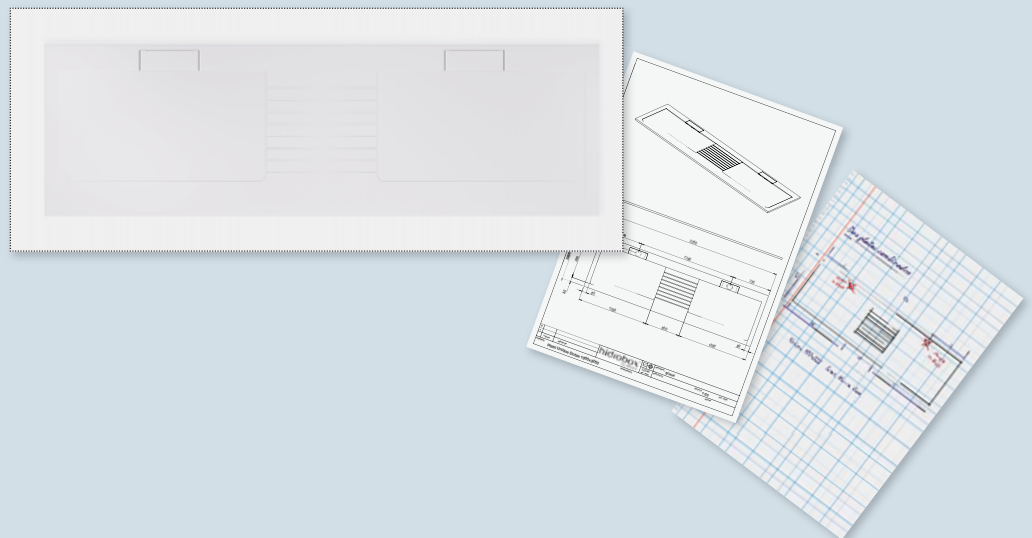


Ejemplo: plato de ducha de 90x165 cm con un desagüe en el borde del plato según indicaciones proporcionadas por el cliente

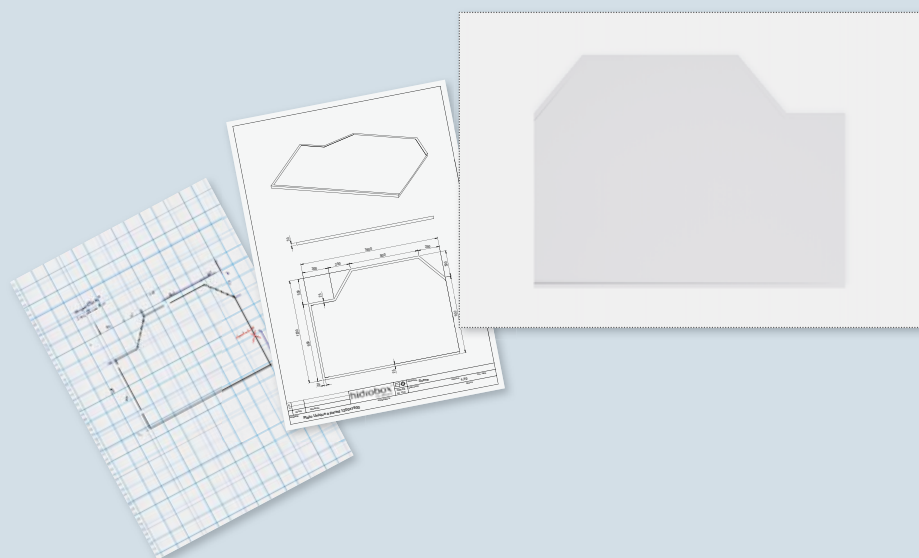




Ejemplo: plato de ducha de 100x325 cm compuesto por dos unidades coordinadas con desagüe en el borde del plato y ranurado según indicaciones proporcionadas por el cliente

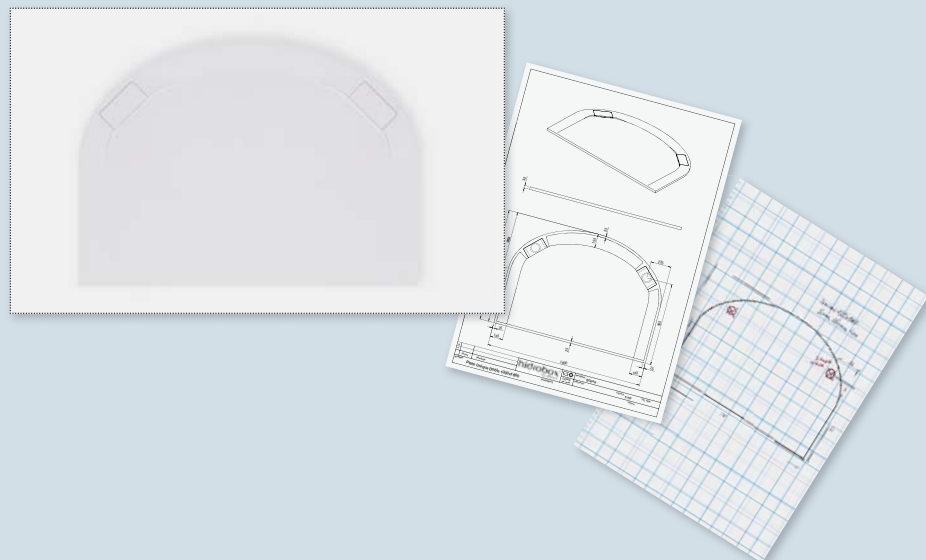


Ejemplo: plato de ducha de 90x120 cm con un desagüe a pared según indicaciones proporcionadas por el cliente



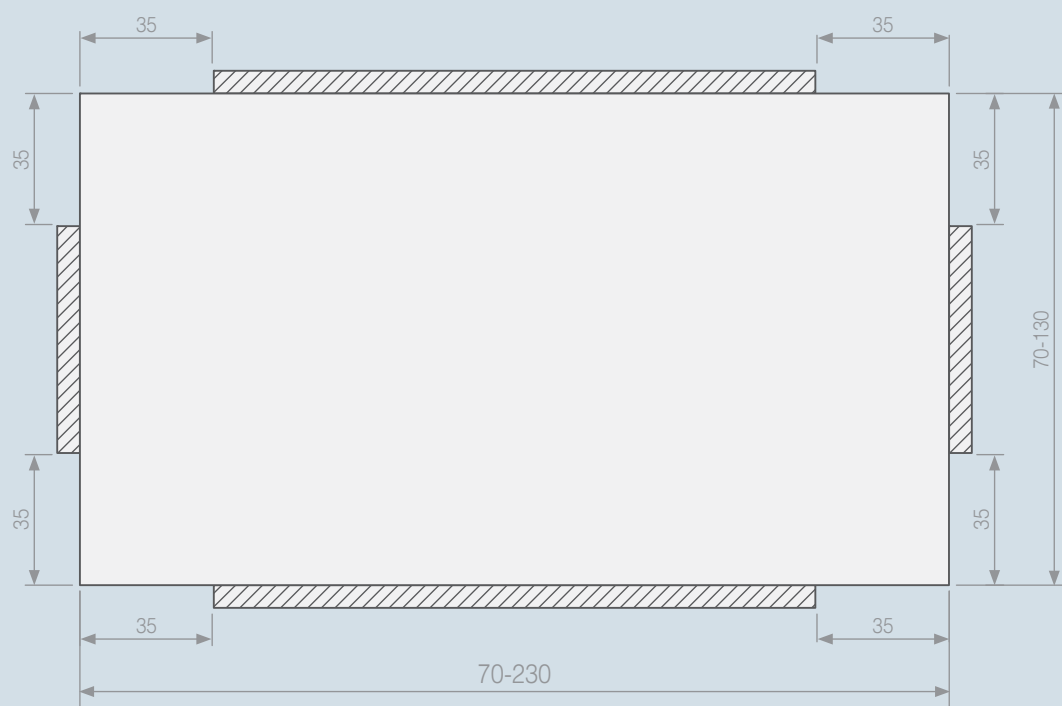



Ejemplo: plato de ducha de 130x180 cm con dos desagües en borde según indicaciones proporcionadas por el cliente



DESAGÜE A PARED

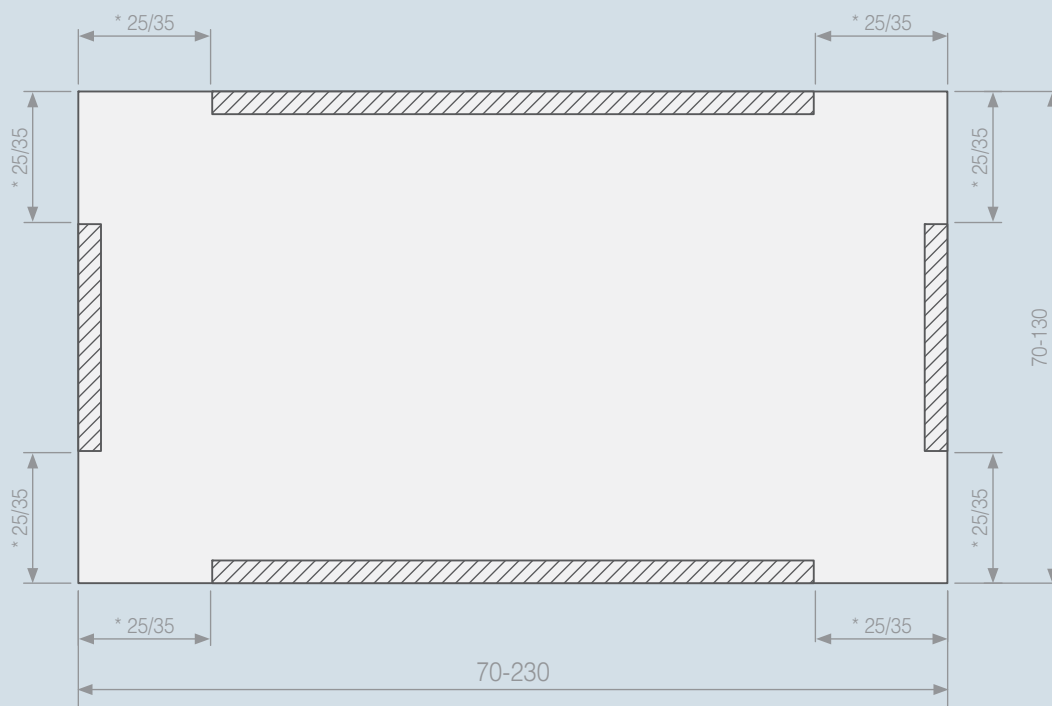
Plato de ducha realizado para desaguado a pared mediante canaleta mural.
Una vez diseñada la forma exterior del plato de ducha se identifica la longitud y la posición del desagüe en el perímetro. El plano inferior indica las distancias a respetar con respecto a las esquinas para la ubicación del canal de desaguado.




 Área para la ubicación del desagüe a pared

DESAGÜE EN BORDE

Plato de ducha realizado para desaguado a suelo en el borde.
Una vez diseñada la forma exterior del plato de ducha se identifica la posición del desagüe/s en el perímetro. El plano inferior indica las distancias a respetar con respecto a las esquinas para la ubicación del desagüe.




 Área para la ubicación del desagüe en borde

* 25 en largos entre 70 y 140 cm
35 en largos entre 141 y 230 cm

DESAGÜE EN INTERIOR


Plato de ducha realizado para desaguado en el interior.
Una vez diseñada la forma exterior del plato de ducha se identifica el tipo de desagüe y su posición en el interior. Los siguientes planos indican las zonas en las que es posible posicionar el desagüe/s según la dimensión del plato de ducha.



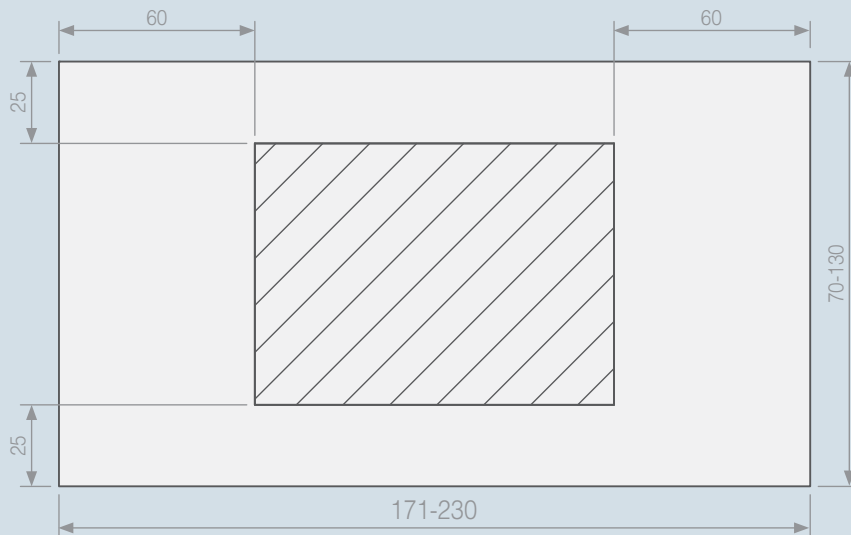
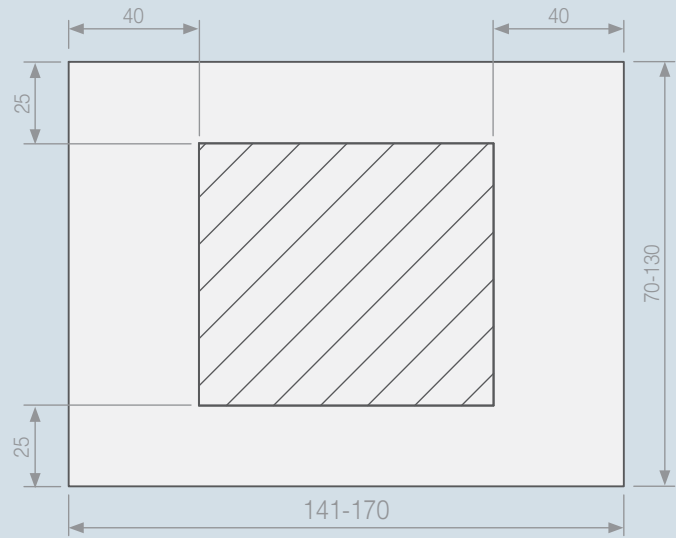
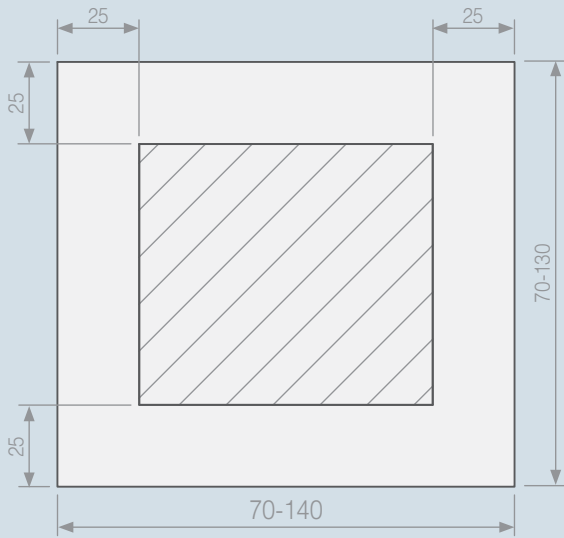
Tapa de desagüe rectangular del mismo material que el plato de ducha



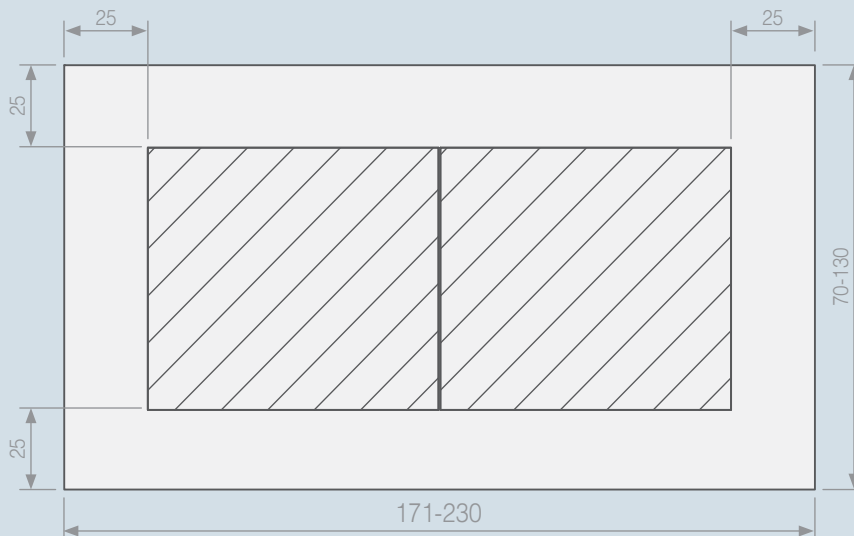
Tapa de desagüe redonda




Tapa de desagüe cuadrada



1 plato con 2 desgües en interior

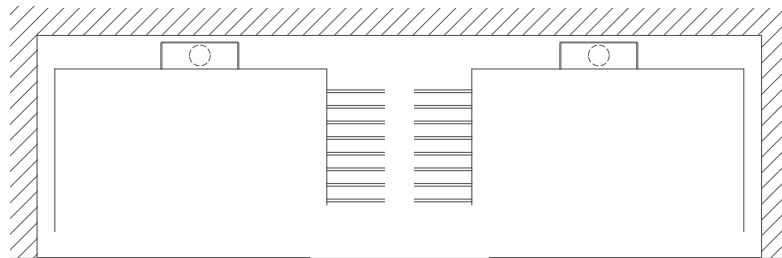


 Área para la ubicación del desagüe en interior

SOLUCIÓN PARA FORMATOS EXTRA GRANDES

Para alcanzar soluciones de plato de ducha en longitudes superiores a 230 cm y hasta 400 cm puede diseñar un espacio en base a dos unidades ensamblables de plato de ducha. Las dos unidades, de hasta 200 cm de longitud, se suministrarán independientes entre sí, pero coordinando su diseño para un correcto ensamblaje en destino.

Ejemplo de necesidad de solución extra grande de 100x325 cm



Pestañas de ensamblaje inferior en Unidad 1 y superior en Unidad 2 que determinan la secuencia de instalación.

La junta final de unión puede ser marcada a la vista, rejuntada mediante materiales genéricos, u oculta mediante el uso de los mismos materiales del plato de ducha.



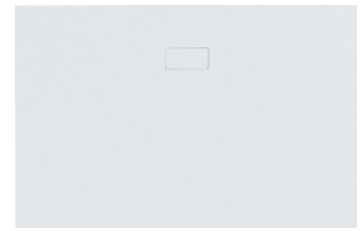
Ejemplo 1



Ejemplo 2



Ejemplo 3



Ejemplo 4

ALTURA



30 mm

INSTALACIÓN



Sobre pavimento



Encastrado

TAPAS Y VÁLVULAS



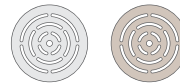
Desagüado a pared para canaleta de ducha. Suministro No incluido



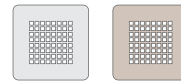
Incluye Tapa en el mismo acabado que el plato en desagües en borde



Incluye Tapa en el mismo acabado que el plato en desagües en interior



Incluye Rejilla redonda inox o del color del plato en desagües en interior



Incluye Rejilla cuadrada inox o del color del plato en desagües en interior

Incluida válvula (UNE EN-274) en desagües en borde y en interior

ACABADO SUPERFICIAL


















Acabado textura lisa



Superficie antideslizante
Tratamiento Antislip Clase 3 ENV 12633
Incluido en Marmek®, opcional en Scene®

MATERIALES Y COLORES

Scene	marmek					
	COLOR BLANCO	COLOR STANDARD				COLOR SPECIAL
 BLANCO	 BIANCO	 PIETRA	 CAPPUCCINO	 GRIS	 IRON	 RAL* / NCS*
		 CREME	 TERRA	 CEMENT	 OMBRA	
		 BEIGE	 CACAO	 STEEL	 GRAPHITE	

		Scene		marmek	
		COLOR BLANCO	COLOR BIANCO	COLOR STANDARD	COLOR SPECIAL
		textura lisa	textura lisa	textura lisa	textura lisa
		<input type="text"/>	<input type="text"/>	<input type="text"/>	<input type="text"/>
70	70-80	1.026 SUNC 0001	1.026 SUNC 0114	1.026 SUNC 0227	1.026 SUNC 0340
	81-90	1.085 SUNC 0002	1.085 SUNC 0115	1.085 SUNC 0228	1.085 SUNC 0341
	91-100	1.143 SUNC 0003	1.143 SUNC 0116	1.143 SUNC 0229	1.143 SUNC 0342
	101-110	1.202 SUNC 0004	1.202 SUNC 0117	1.202 SUNC 0230	1.202 SUNC 0343
	111-120	1.260 SUNC 0005	1.260 SUNC 0118	1.260 SUNC 0231	1.260 SUNC 0344
	121-130	1.319 SUNC 0006	1.319 SUNC 0119	1.319 SUNC 0232	1.319 SUNC 0345
	131-140	1.377 SUNC 0007	1.377 SUNC 0120	1.377 SUNC 0233	1.377 SUNC 0346
	141-150	1.465 SUNC 0008	1.465 SUNC 0121	1.465 SUNC 0234	1.465 SUNC 0347
	151-160	1.553 SUNC 0009	1.553 SUNC 0122	1.553 SUNC 0235	1.553 SUNC 0348
	161-170	1.640 SUNC 0010	1.640 SUNC 0123	1.640 SUNC 0236	1.640 SUNC 0349
	171-180	1.728 SUNC 0011	1.728 SUNC 0124	1.728 SUNC 0237	1.728 SUNC 0350
	181-190	1.816 SUNC 0012	1.816 SUNC 0125	1.816 SUNC 0238	1.816 SUNC 0351
	191-200	1.904 SUNC 0013	1.904 SUNC 0126	1.904 SUNC 0239	1.904 SUNC 0352
	201-210	1.991 SUNC 0014	1.991 SUNC 0127	1.991 SUNC 0240	1.991 SUNC 0353
	211-220	2.079 SUNC 0015	2.079 SUNC 0128	2.079 SUNC 0241	2.079 SUNC 0354
	221-230	2.167 SUNC 0016	2.167 SUNC 0129	2.167 SUNC 0242	2.167 SUNC 0355
71-75	71-80	1.102 SUNC 0017	1.102 SUNC 0130	1.102 SUNC 0243	1.102 SUNC 0356
	81-90	1.160 SUNC 0018	1.160 SUNC 0131	1.160 SUNC 0244	1.160 SUNC 0357
	91-100	1.219 SUNC 0019	1.219 SUNC 0132	1.219 SUNC 0245	1.219 SUNC 0358
	101-110	1.277 SUNC 0020	1.277 SUNC 0133	1.277 SUNC 0246	1.277 SUNC 0359
	111-120	1.336 SUNC 0021	1.336 SUNC 0134	1.336 SUNC 0247	1.336 SUNC 0360
	121-130	1.394 SUNC 0022	1.394 SUNC 0135	1.394 SUNC 0248	1.394 SUNC 0361
	131-140	1.453 SUNC 0023	1.453 SUNC 0136	1.453 SUNC 0249	1.453 SUNC 0362
	141-150	1.541 SUNC 0024	1.541 SUNC 0137	1.541 SUNC 0250	1.541 SUNC 0363
	151-160	1.628 SUNC 0025	1.628 SUNC 0138	1.628 SUNC 0251	1.628 SUNC 0364
	161-170	1.717 SUNC 0026	1.717 SUNC 0139	1.717 SUNC 0252	1.717 SUNC 0365
	171-180	1.804 SUNC 0027	1.804 SUNC 0140	1.804 SUNC 0253	1.804 SUNC 0366
	181-190	1.892 SUNC 0028	1.892 SUNC 0141	1.892 SUNC 0254	1.892 SUNC 0367
	191-200	1.979 SUNC 0029	1.979 SUNC 0142	1.979 SUNC 0255	1.979 SUNC 0368
	201-210	2.068 SUNC 0030	2.068 SUNC 0143	2.068 SUNC 0256	2.068 SUNC 0369
	211-220	2.155 SUNC 0031	2.155 SUNC 0144	2.155 SUNC 0257	2.155 SUNC 0370
	221-230	2.243 SUNC 0032	2.243 SUNC 0145	2.243 SUNC 0258	2.243 SUNC 0371

		Scene		marmek					
		COLOR BLANCO		COLOR BIANCO		COLOR STANDARD		COLOR SPECIAL	
		textura lisa		textura lisa		textura lisa		textura lisa	
		[]		[]		[]		[]	
76-80	76-80	1.167	1.167	1.167	1.167	1.167	1.167	1.167	1.167
		SUNC 0033	SUNC 0146	SUNC 0259	SUNC 0372				
	81-90	1.225	1.225	1.225	1.225	1.225	1.225	1.225	1.225
		SUNC 0034	SUNC 0147	SUNC 0260	SUNC 0373				
	91-100	1.284	1.284	1.284	1.284	1.284	1.284	1.284	1.284
		SUNC 0035	SUNC 0148	SUNC 0261	SUNC 0374				
	101-110	1.342	1.342	1.342	1.342	1.342	1.342	1.342	1.342
		SUNC 0036	SUNC 0149	SUNC 0262	SUNC 0375				
	111-120	1.401	1.401	1.401	1.401	1.401	1.401	1.401	1.401
		SUNC 0037	SUNC 0150	SUNC 0263	SUNC 0376				
	121-130	1.459	1.459	1.459	1.459	1.459	1.459	1.459	1.459
		SUNC 0038	SUNC 0151	SUNC 0264	SUNC 0377				
	131-140	1.518	1.518	1.518	1.518	1.518	1.518	1.518	1.518
		SUNC 0039	SUNC 0152	SUNC 0265	SUNC 0378				
	141-150	1.605	1.605	1.605	1.605	1.605	1.605	1.605	1.605
	SUNC 0040	SUNC 0153	SUNC 0266	SUNC 0379					
151-160	1.693	1.693	1.693	1.693	1.693	1.693	1.693	1.693	
	SUNC 0041	SUNC 0154	SUNC 0267	SUNC 0380					
161-170	1.781	1.781	1.781	1.781	1.781	1.781	1.781	1.781	
	SUNC 0042	SUNC 0155	SUNC 0268	SUNC 0381					
171-180	1.869	1.869	1.869	1.869	1.869	1.869	1.869	1.869	
	SUNC 0043	SUNC 0156	SUNC 0269	SUNC 0382					
181-190	1.956	1.956	1.956	1.956	1.956	1.956	1.956	1.956	
	SUNC 0044	SUNC 0157	SUNC 0270	SUNC 0383					
191-200	2.044	2.044	2.044	2.044	2.044	2.044	2.044	2.044	
	SUNC 0045	SUNC 0158	SUNC 0271	SUNC 0384					
201-210	2.132	2.132	2.132	2.132	2.132	2.132	2.132	2.132	
	SUNC 0046	SUNC 0159	SUNC 0272	SUNC 0385					
211-220	2.220	2.220	2.220	2.220	2.220	2.220	2.220	2.220	
	SUNC 0047	SUNC 0160	SUNC 0273	SUNC 0386					
221-230	2.307	2.307	2.307	2.307	2.307	2.307	2.307	2.307	
	SUNC 0048	SUNC 0161	SUNC 0274	SUNC 0387					
81-90	81-90	1.331	1.331	1.331	1.331	1.331	1.331	1.331	1.331
		SUNC 0049	SUNC 0162	SUNC 0275	SUNC 0388				
	91-100	1.389	1.389	1.389	1.389	1.389	1.389	1.389	1.389
		SUNC 0050	SUNC 0163	SUNC 0276	SUNC 0389				
	101-110	1.448	1.448	1.448	1.448	1.448	1.448	1.448	1.448
		SUNC 0051	SUNC 0164	SUNC 0277	SUNC 0390				
	111-120	1.506	1.506	1.506	1.506	1.506	1.506	1.506	1.506
		SUNC 0052	SUNC 0165	SUNC 0278	SUNC 0391				
	121-130	1.565	1.565	1.565	1.565	1.565	1.565	1.565	1.565
		SUNC 0053	SUNC 0166	SUNC 0279	SUNC 0392				
	131-140	1.623	1.623	1.623	1.623	1.623	1.623	1.623	1.623
		SUNC 0054	SUNC 0167	SUNC 0280	SUNC 0393				
	141-150	1.710	1.710	1.710	1.710	1.710	1.710	1.710	1.710
		SUNC 0055	SUNC 0168	SUNC 0281	SUNC 0394				
	151-160	1.799	1.799	1.799	1.799	1.799	1.799	1.799	1.799
	SUNC 0056	SUNC 0169	SUNC 0282	SUNC 0395					
161-170	1.886	1.886	1.886	1.886	1.886	1.886	1.886	1.886	
	SUNC 0057	SUNC 0170	SUNC 0283	SUNC 0396					
171-180	1.974	1.974	1.974	1.974	1.974	1.974	1.974	1.974	
	SUNC 0058	SUNC 0171	SUNC 0284	SUNC 0397					
181-190	2.061	2.061	2.061	2.061	2.061	2.061	2.061	2.061	
	SUNC 0059	SUNC 0172	SUNC 0285	SUNC 0398					
191-200	2.150	2.150	2.150	2.150	2.150	2.150	2.150	2.150	
	SUNC 0060	SUNC 0173	SUNC 0286	SUNC 0399					
201-210	2.237	2.237	2.237	2.237	2.237	2.237	2.237	2.237	
	SUNC 0061	SUNC 0174	SUNC 0287	SUNC 0400					
211-220	2.325	2.325	2.325	2.325	2.325	2.325	2.325	2.325	
	SUNC 0062	SUNC 0175	SUNC 0288	SUNC 0401					
221-230	2.412	2.412	2.412	2.412	2.412	2.412	2.412	2.412	
	SUNC 0063	SUNC 0176	SUNC 0289	SUNC 0402					

		Scene		marmek	
		COLOR BLANCO	COLOR BIANCO	COLOR STANDARD	COLOR SPECIAL
		textura lisa	textura lisa	textura lisa	textura lisa
		<input type="text"/>	<input type="text"/>	<input type="text"/>	<input type="text"/>
91-100	91-100	1.518 SUNC 0064	1.518 SUNC 0177	1.518 SUNC 0290	1.518 SUNC 0403
	101-110	1.576 SUNC 0065	1.576 SUNC 0178	1.576 SUNC 0291	1.576 SUNC 0404
	111-120	1.635 SUNC 0066	1.635 SUNC 0179	1.635 SUNC 0292	1.635 SUNC 0405
	121-130	1.693 SUNC 0067	1.693 SUNC 0180	1.693 SUNC 0293	1.693 SUNC 0406
	131-140	1.752 SUNC 0068	1.752 SUNC 0181	1.752 SUNC 0294	1.752 SUNC 0407
	141-150	1.839 SUNC 0069	1.839 SUNC 0182	1.839 SUNC 0295	1.839 SUNC 0408
	151-160	1.927 SUNC 0070	1.927 SUNC 0183	1.927 SUNC 0296	1.927 SUNC 0409
	161-170	2.015 SUNC 0071	2.015 SUNC 0184	2.015 SUNC 0297	2.015 SUNC 0410
	171-180	2.103 SUNC 0072	2.103 SUNC 0185	2.103 SUNC 0298	2.103 SUNC 0411
	181-190	2.190 SUNC 0073	2.190 SUNC 0186	2.190 SUNC 0299	2.190 SUNC 0412
	191-200	2.278 SUNC 0074	2.278 SUNC 0187	2.278 SUNC 0300	2.278 SUNC 0413
	201-210	2.366 SUNC 0075	2.366 SUNC 0188	2.366 SUNC 0301	2.366 SUNC 0414
	211-220	2.454 SUNC 0076	2.454 SUNC 0189	2.454 SUNC 0302	2.454 SUNC 0415
	221-230	2.541 SUNC 0077	2.541 SUNC 0190	2.541 SUNC 0303	2.541 SUNC 0416
101-110	101-110	1.807 SUNC 0078	1.807 SUNC 0191	1.807 SUNC 0304	1.807 SUNC 0417
	111-120	1.865 SUNC 0079	1.865 SUNC 0192	1.865 SUNC 0305	1.865 SUNC 0418
	121-130	1.924 SUNC 0080	1.924 SUNC 0193	1.924 SUNC 0306	1.924 SUNC 0419
	131-140	1.982 SUNC 0081	1.982 SUNC 0194	1.982 SUNC 0307	1.982 SUNC 0420
	141-150	2.070 SUNC 0082	2.070 SUNC 0195	2.070 SUNC 0308	2.070 SUNC 0421
	151-160	2.158 SUNC 0083	2.158 SUNC 0196	2.158 SUNC 0309	2.158 SUNC 0422
	161-170	2.246 SUNC 0084	2.246 SUNC 0197	2.246 SUNC 0310	2.246 SUNC 0423
	171-180	2.333 SUNC 0085	2.333 SUNC 0198	2.333 SUNC 0311	2.333 SUNC 0424
	181-190	2.421 SUNC 0086	2.421 SUNC 0199	2.421 SUNC 0312	2.421 SUNC 0425
	191-200	2.509 SUNC 0087	2.509 SUNC 0200	2.509 SUNC 0313	2.509 SUNC 0426
	201-210	2.597 SUNC 0088	2.597 SUNC 0201	2.597 SUNC 0314	2.597 SUNC 0427
	211-220	2.684 SUNC 0089	2.684 SUNC 0202	2.684 SUNC 0315	2.684 SUNC 0428
	221-230	2.772 SUNC 0090	2.772 SUNC 0203	2.772 SUNC 0316	2.772 SUNC 0429

		Scene		marmek					
		COLOR BLANCO		COLOR BIANCO		COLOR STANDARD		COLOR SPECIAL	
		textura lisa		textura lisa		textura lisa		textura lisa	
		SUNC 0091		SUNC 0204		SUNC 0317		SUNC 0430	
111-120	111-120	2.134	2.134	2.134	2.134	2.134	2.134	2.134	2.134
	121-130	2.193	2.193	2.193	2.193	2.193	2.193	2.193	2.193
	131-140	2.251	2.251	2.251	2.251	2.251	2.251	2.251	2.251
	141-150	2.339	2.339	2.339	2.339	2.339	2.339	2.339	2.339
	151-160	2.427	2.427	2.427	2.427	2.427	2.427	2.427	2.427
	161-170	2.515	2.515	2.515	2.515	2.515	2.515	2.515	2.515
	171-180	2.602	2.602	2.602	2.602	2.602	2.602	2.602	2.602
	181-190	2.690	2.690	2.690	2.690	2.690	2.690	2.690	2.690
	191-200	2.778	2.778	2.778	2.778	2.778	2.778	2.778	2.778
	201-210	2.866	2.866	2.866	2.866	2.866	2.866	2.866	2.866
	211-220	2.953	2.953	2.953	2.953	2.953	2.953	2.953	2.953
	221-230	3.041	3.041	3.041	3.041	3.041	3.041	3.041	3.041
	121-130	121-130	2.501	2.501	2.501	2.501	2.501	2.501	2.501
131-140		2.559	2.559	2.559	2.559	2.559	2.559	2.559	2.559
141-150		2.646	2.646	2.646	2.646	2.646	2.646	2.646	2.646
151-160		2.735	2.735	2.735	2.735	2.735	2.735	2.735	2.735
161-170		2.822	2.822	2.822	2.822	2.822	2.822	2.822	2.822
171-180		2.910	2.910	2.910	2.910	2.910	2.910	2.910	2.910
181-190		2.997	2.997	2.997	2.997	2.997	2.997	2.997	2.997
191-200		3.086	3.086	3.086	3.086	3.086	3.086	3.086	3.086
201-210		3.173	3.173	3.173	3.173	3.173	3.173	3.173	3.173
211-220		3.261	3.261	3.261	3.261	3.261	3.261	3.261	3.261
221-230		3.348	3.348	3.348	3.348	3.348	3.348	3.348	3.348

BOCETO UNIQUE

Dibujar el plato de ducha deseado incluyendo cotas, número de desagües y su posición.
Los pedidos serán confirmados mediante plano técnico elaborado por Hidrobox.

UNIQUE
código

ancho x largo

material
 Scene®
 Marmek®

color
 Scene®
 blanco
 Marmek®
 blanco
 standard
 special

textura
 liso


TIPO DE DESAGÜE

A PARED



Desaguado a pared para canaleta de ducha, como por ejemplo Viega Advantix Vario (art. 736736) o Geberit Duofix (art. 111.593.00.1). Suministro No incluido.

EN BORDE



incluido Tapa en el mismo acabado que el plato de ducha


EN INTERIOR



incluido Tapa en el mismo acabado que el plato de ducha



incluido Rejilla redonda inox o del mismo color que el plato



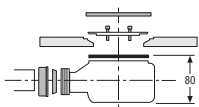
incluido Rejilla cuadrada inox o del mismo color que el plato

NÚMERO DE DESAGÜES

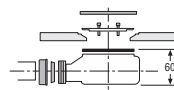
incluido 1 Desagüe

+ 150 € 2 Desagües

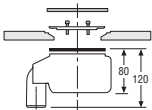
VÁLVULA



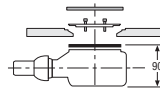
incluido Válvula salida horizontal Viega 90 Tempoplex
Según norma EN-274
Para desagües en borde o en interior



incluido Válvula salida horizontal Viega 90 Tempoplex extraplana
Para desagües en borde o en interior



incluido Válvula salida vertical Viega 90 Tempoplex
Según norma EN-274
Para desagües en borde o en interior



incluido Válvula salida horizontal Viega 90 Tempoplex Plus
Para desagües en borde o en interior

TRATAMIENTO ANTISLIP



incluido Tratamiento Antislip Clase 3 ENV 12633 para Marmek®




+ 100 € Tratamiento Antislip Clase 3 ENV 12633 para Scene®

la ducha
PLATOS DE DUCHA

SELECT







SELECT 80x130 (seno S13) cement, rejilla redonda color



SELECT 90x170 (seno S7) bianco, rejilla redonda color

La serie Select ofrece un amplio programa de formas interiores para diseñar un plato de ducha.

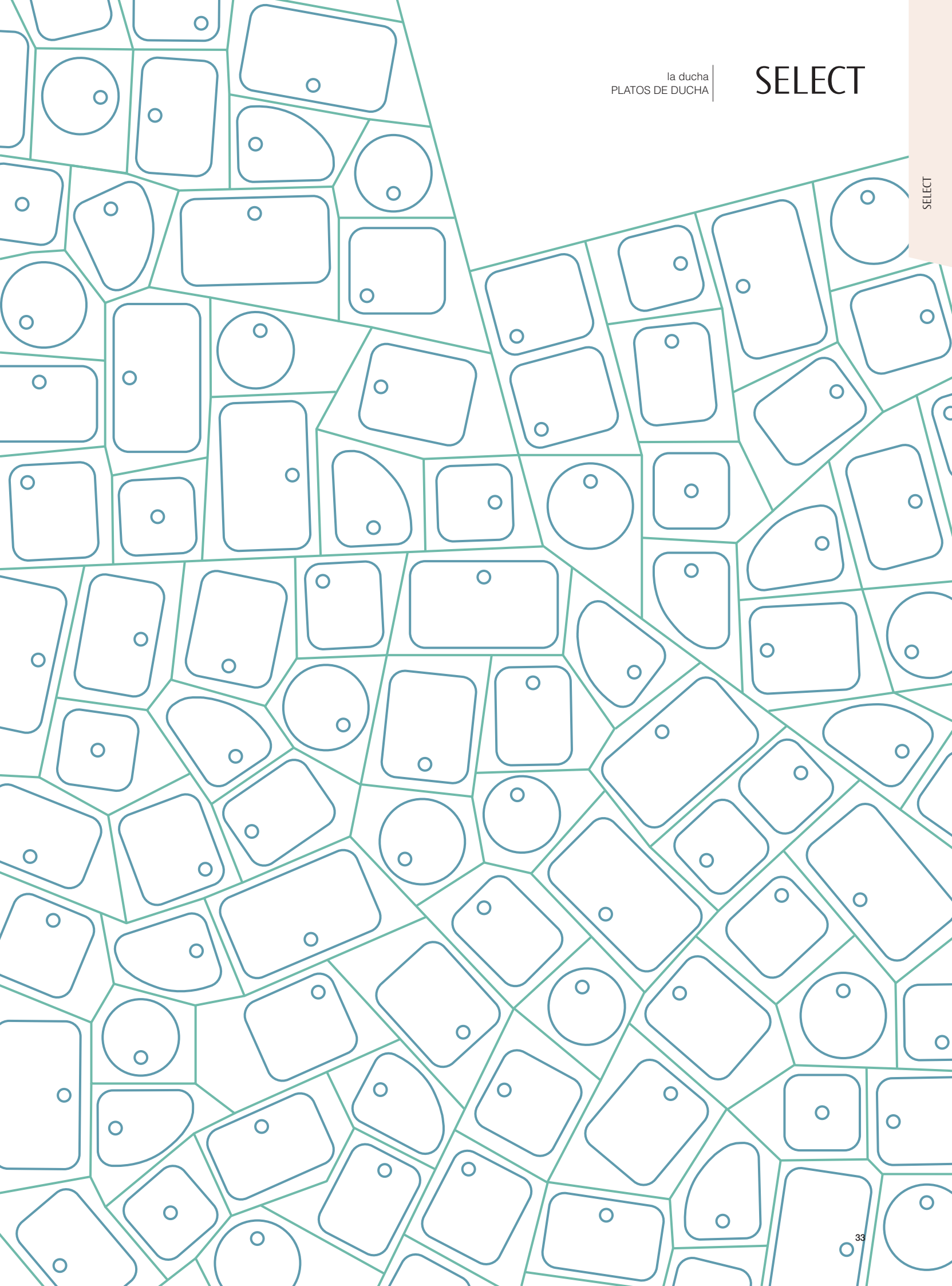
Esta serie está destinada para que el diseñador de un espacio de ducha pueda configurar una solución singular y adecuada a sus necesidades. El diseñador, una vez determinada la forma exterior del plato de ducha pasa a seleccionar la forma o formas predefinidas en su interior y su posición y orientación.

Select es una ayuda al diseñador, al que le otorga libertad para encontrar soluciones ante formas complejas.

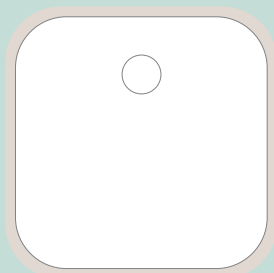
la ducha
PLATOS DE DUCHA

SELECT

SELECT




FORMAS INTERIORES DE PLATO PARA ELEGIR




S1 74x74
Mínimo 80x80



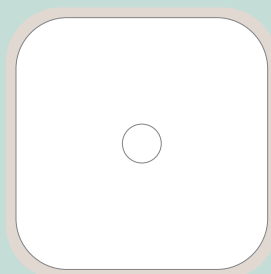
S2 84x84
Mínimo 90x90



S3 74x94
Mínimo 80x100



S4 84x104
Mínimo 90x110



S5 74x74
Mínimo 80x80

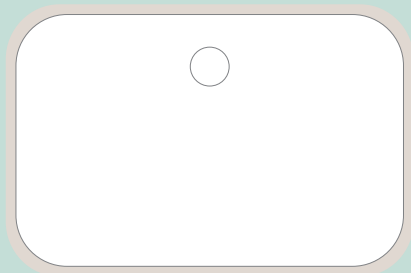


S6 74x84
Mínimo 80x90

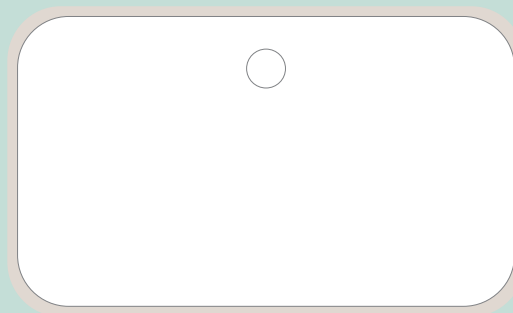


S7 84x94
Mínimo 90x100


La distancia del centro del desagüe al borde más próximo del seno es de 17 cm, salvo en S5 que está centrado




S8 74x114
Mínimo 80x120



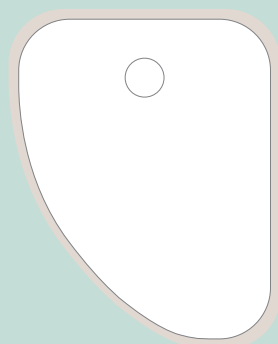
S9 84x144
Mínimo 90x150



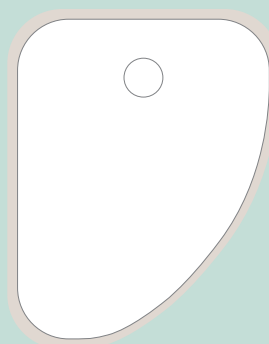
S10 Ø74
Mínimo Ø80



S11 Ø84
Mínimo Ø90



S12 74x94
Mínimo 80x100



S13 74x94
Mínimo 80x100

Para alcanzar soluciones de plato de ducha en longitudes superiores a 230 cm y hasta 400 cm puede diseñar un espacio en base a dos unidades ensamblables de plato de ducha. Las dos unidades, de hasta 200 cm de longitud, se suministrarán independientes entre sí, pero coordinando su diseño para un correcto ensamblaje en el destino (ver solución similar en página 22 de la serie Unique).

SELECT

la ducha
PLATOS DE DUCHA



Detalle SELECT 80x80 blanco, acabado textura lisa



ALTURA



INSTALACIÓN

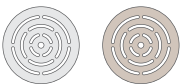


Sobre pavimento

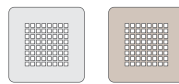


Encastrado

REJILLAS Y VÁLVULAS



Incluye rejilla redonda inox
Opcional del mismo color que el plato



Opcional rejilla cuadrada inox o
del mismo color que el plato

Incluida válvula Ø90 (UNE EN-274)
Posibilidad de instalar con
otras válvulas de Ø90

ACABADO SUPERFICIAL




Acabado textura lisa



Superficie antideslizante
Tratamiento Antislip Clase 3 ENV 12633
Incluido en Marmek®, opcional en Scene®

MATERIALES Y COLORES

Scene	marmek					
	COLOR BLANCO	COLOR STANDARD				COLOR SPECIAL
 BLANCO	 BIANCO	 PIETRA	 CAPPUCCINO	 GRIS	 IRON	 RAL* / NCS*
		 CREME	 TERRA	 CEMENT	 OMBRA	
		 BEIGE	 CACAO	 STEEL	 GRAPHITE	

* Los colores se suministran en gama mate. No se aceptan pedidos de colores brillo o efectos metálicos puesto que se alterarían las características en el producto. Ante cualquier duda, infórmese en nuestro servicio de atención al cliente.

		scene		marmek	
		COLOR BLANCO	COLOR BIANCO	COLOR STANDARD	COLOR SPECIAL
		textura lisa	textura lisa	textura lisa	textura lisa
80	80-90	829 SSEC 0001	829 SSEC 0081	829 SSEC 0161	829 SSEC 0241
	91-100	866 SSEC 0002	866 SSEC 0082	866 SSEC 0162	866 SSEC 0242
	101-110	904 SSEC 0003	904 SSEC 0083	904 SSEC 0163	904 SSEC 0243
	111-120	941 SSEC 0004	941 SSEC 0084	941 SSEC 0164	941 SSEC 0244
	121-130	979 SSEC 0005	979 SSEC 0085	979 SSEC 0165	979 SSEC 0245
	131-140	1.016 SSEC 0006	1.016 SSEC 0086	1.016 SSEC 0166	1.016 SSEC 0246
	141-150	1.072 SSEC 0007	1.072 SSEC 0087	1.072 SSEC 0167	1.072 SSEC 0247
	151-160	1.128 SSEC 0008	1.128 SSEC 0088	1.128 SSEC 0168	1.128 SSEC 0248
	161-170	1.184 SSEC 0009	1.184 SSEC 0089	1.184 SSEC 0169	1.184 SSEC 0249
	171-180	1.240 SSEC 0010	1.240 SSEC 0090	1.240 SSEC 0170	1.240 SSEC 0250
	181-190	1.296 SSEC 0011	1.296 SSEC 0091	1.296 SSEC 0171	1.296 SSEC 0251
	191-200	1.353 SSEC 0012	1.353 SSEC 0092	1.353 SSEC 0172	1.353 SSEC 0252
	201-210	1.409 SSEC 0013	1.409 SSEC 0093	1.409 SSEC 0173	1.409 SSEC 0253
	211-220	1.465 SSEC 0014	1.465 SSEC 0094	1.465 SSEC 0174	1.465 SSEC 0254
	221-230	1.521 SSEC 0015	1.521 SSEC 0095	1.521 SSEC 0175	1.521 SSEC 0255
81-90	81-90	896 SSEC 0016	896 SSEC 0096	896 SSEC 0176	896 SSEC 0256
	91-100	933 SSEC 0017	933 SSEC 0097	933 SSEC 0177	933 SSEC 0257
	101-110	971 SSEC 0018	971 SSEC 0098	971 SSEC 0178	971 SSEC 0258
	111-120	1.008 SSEC 0019	1.008 SSEC 0099	1.008 SSEC 0179	1.008 SSEC 0259
	121-130	1.046 SSEC 0020	1.046 SSEC 0100	1.046 SSEC 0180	1.046 SSEC 0260
	131-140	1.083 SSEC 0021	1.083 SSEC 0101	1.083 SSEC 0181	1.083 SSEC 0261
	141-150	1.139 SSEC 0022	1.139 SSEC 0102	1.139 SSEC 0182	1.139 SSEC 0262
	151-160	1.195 SSEC 0023	1.195 SSEC 0103	1.195 SSEC 0183	1.195 SSEC 0263
	161-170	1.251 SSEC 0024	1.251 SSEC 0104	1.251 SSEC 0184	1.251 SSEC 0264
	171-180	1.307 SSEC 0025	1.307 SSEC 0105	1.307 SSEC 0185	1.307 SSEC 0265
	181-190	1.364 SSEC 0026	1.364 SSEC 0106	1.364 SSEC 0186	1.364 SSEC 0266
	191-200	1.420 SSEC 0027	1.420 SSEC 0107	1.420 SSEC 0187	1.420 SSEC 0267
	201-210	1.476 SSEC 0028	1.476 SSEC 0108	1.476 SSEC 0188	1.476 SSEC 0268
	211-220	1.532 SSEC 0029	1.532 SSEC 0109	1.532 SSEC 0189	1.532 SSEC 0269
	221-230	1.588 SSEC 0030	1.588 SSEC 0110	1.588 SSEC 0190	1.588 SSEC 0270

		Scene		marmek					
		COLOR BLANCO		COLOR BIANCO		COLOR STANDARD		COLOR SPECIAL	
		textura lisa		textura lisa		textura lisa		textura lisa	
		[]		[]		[]		[]	
91-100	91-100	1.016	1.016	1.016	1.016	1.016	1.016	1.016	1.016
		SSEC 0031	SSEC 0111	SSEC 0191	SSEC 0271				
	101-110	1.053	1.053	1.053	1.053	1.053	1.053	1.053	1.053
		SSEC 0032	SSEC 0112	SSEC 0192	SSEC 0272				
	111-120	1.091	1.091	1.091	1.091	1.091	1.091	1.091	1.091
		SSEC 0033	SSEC 0113	SSEC 0193	SSEC 0273				
	121-130	1.128	1.128	1.128	1.128	1.128	1.128	1.128	1.128
		SSEC 0034	SSEC 0114	SSEC 0194	SSEC 0274				
	131-140	1.166	1.166	1.166	1.166	1.166	1.166	1.166	1.166
		SSEC 0035	SSEC 0115	SSEC 0195	SSEC 0275				
	141-150	1.222	1.222	1.222	1.222	1.222	1.222	1.222	1.222
		SSEC 0036	SSEC 0116	SSEC 0196	SSEC 0276				
	151-160	1.278	1.278	1.278	1.278	1.278	1.278	1.278	1.278
		SSEC 0037	SSEC 0117	SSEC 0197	SSEC 0277				
161-170	1.334	1.334	1.334	1.334	1.334	1.334	1.334	1.334	
	SSEC 0038	SSEC 0118	SSEC 0198	SSEC 0278					
171-180	1.390	1.390	1.390	1.390	1.390	1.390	1.390	1.390	
	SSEC 0039	SSEC 0119	SSEC 0199	SSEC 0279					
181-190	1.446	1.446	1.446	1.446	1.446	1.446	1.446	1.446	
	SSEC 0040	SSEC 0120	SSEC 0200	SSEC 0280					
191-200	1.502	1.502	1.502	1.502	1.502	1.502	1.502	1.502	
	SSEC 0041	SSEC 0121	SSEC 0201	SSEC 0281					
201-210	1.558	1.558	1.558	1.558	1.558	1.558	1.558	1.558	
	SSEC 0042	SSEC 0122	SSEC 0202	SSEC 0282					
211-220	1.614	1.614	1.614	1.614	1.614	1.614	1.614	1.614	
	SSEC 0043	SSEC 0123	SSEC 0203	SSEC 0283					
221-230	1.670	1.670	1.670	1.670	1.670	1.670	1.670	1.670	
	SSEC 0044	SSEC 0124	SSEC 0204	SSEC 0284					
101-110	101-110	1.201	1.201	1.201	1.201	1.201	1.201	1.201	1.201
		SSEC 0045	SSEC 0125	SSEC 0205	SSEC 0285				
	111-120	1.239	1.239	1.239	1.239	1.239	1.239	1.239	1.239
		SSEC 0046	SSEC 0126	SSEC 0206	SSEC 0286				
	121-130	1.276	1.276	1.276	1.276	1.276	1.276	1.276	1.276
		SSEC 0047	SSEC 0127	SSEC 0207	SSEC 0287				
	131-140	1.313	1.313	1.313	1.313	1.313	1.313	1.313	1.313
		SSEC 0048	SSEC 0128	SSEC 0208	SSEC 0288				
	141-150	1.370	1.370	1.370	1.370	1.370	1.370	1.370	1.370
		SSEC 0049	SSEC 0129	SSEC 0209	SSEC 0289				
	151-160	1.426	1.426	1.426	1.426	1.426	1.426	1.426	1.426
		SSEC 0050	SSEC 0130	SSEC 0210	SSEC 0290				
	161-170	1.482	1.482	1.482	1.482	1.482	1.482	1.482	1.482
		SSEC 0051	SSEC 0131	SSEC 0211	SSEC 0291				
171-180	1.538	1.538	1.538	1.538	1.538	1.538	1.538	1.538	
	SSEC 0052	SSEC 0132	SSEC 0212	SSEC 0292					
181-190	1.594	1.594	1.594	1.594	1.594	1.594	1.594	1.594	
	SSEC 0053	SSEC 0133	SSEC 0213	SSEC 0293					
191-200	1.650	1.650	1.650	1.650	1.650	1.650	1.650	1.650	
	SSEC 0054	SSEC 0134	SSEC 0214	SSEC 0294					
201-210	1.706	1.706	1.706	1.706	1.706	1.706	1.706	1.706	
	SSEC 0055	SSEC 0135	SSEC 0215	SSEC 0295					
211-220	1.762	1.762	1.762	1.762	1.762	1.762	1.762	1.762	
	SSEC 0056	SSEC 0136	SSEC 0216	SSEC 0296					
221-230	1.818	1.818	1.818	1.818	1.818	1.818	1.818	1.818	
	SSEC 0057	SSEC 0137	SSEC 0217	SSEC 0297					

		scene		marmek	
		COLOR BLANCO	COLOR BIANCO	COLOR STANDARD	COLOR SPECIAL
		textura lisa	textura lisa	textura lisa	textura lisa
		<input type="text"/>	<input type="text"/>	<input type="text"/>	<input type="text"/>
111-120	111-120	1.410 SSEC 0058	1.410 SSEC 0138	1.410 SSEC 0218	1.410 SSEC 0298
	121-130	1.448 SSEC 0059	1.448 SSEC 0139	1.448 SSEC 0219	1.448 SSEC 0299
	131-140	1.485 SSEC 0060	1.485 SSEC 0140	1.485 SSEC 0220	1.485 SSEC 0300
	141-150	1.541 SSEC 0061	1.541 SSEC 0141	1.541 SSEC 0221	1.541 SSEC 0301
	151-160	1.597 SSEC 0062	1.597 SSEC 0142	1.597 SSEC 0222	1.597 SSEC 0302
	161-170	1.653 SSEC 0063	1.653 SSEC 0143	1.653 SSEC 0223	1.653 SSEC 0303
	171-180	1.710 SSEC 0064	1.710 SSEC 0144	1.710 SSEC 0224	1.710 SSEC 0304
	181-190	1.766 SSEC 0065	1.766 SSEC 0145	1.766 SSEC 0225	1.766 SSEC 0305
	191-200	1.822 SSEC 0066	1.822 SSEC 0146	1.822 SSEC 0226	1.822 SSEC 0306
	201-210	1.878 SSEC 0067	1.878 SSEC 0147	1.878 SSEC 0227	1.878 SSEC 0307
	211-220	1.934 SSEC 0068	1.934 SSEC 0148	1.934 SSEC 0228	1.934 SSEC 0308
	221-230	1.990 SSEC 0069	1.990 SSEC 0149	1.990 SSEC 0229	1.990 SSEC 0309
	121-130	121-130	1.644 SSEC 0070	1.644 SSEC 0150	1.644 SSEC 0230
131-140		1.681 SSEC 0071	1.681 SSEC 0151	1.681 SSEC 0231	1.681 SSEC 0311
141-150		1.738 SSEC 0072	1.738 SSEC 0152	1.738 SSEC 0232	1.738 SSEC 0312
151-160		1.794 SSEC 0073	1.794 SSEC 0153	1.794 SSEC 0233	1.794 SSEC 0313
161-170		1.850 SSEC 0074	1.850 SSEC 0154	1.850 SSEC 0234	1.850 SSEC 0314
171-180		1.906 SSEC 0075	1.906 SSEC 0155	1.906 SSEC 0235	1.906 SSEC 0315
181-190		1.962 SSEC 0076	1.962 SSEC 0156	1.962 SSEC 0236	1.962 SSEC 0316
191-200		2.018 SSEC 0077	2.018 SSEC 0157	2.018 SSEC 0237	2.018 SSEC 0317
201-210		2.074 SSEC 0078	2.074 SSEC 0158	2.074 SSEC 0238	2.074 SSEC 0318
211-220		2.130 SSEC 0079	2.130 SSEC 0159	2.130 SSEC 0239	2.130 SSEC 0319
221-230		2.186 SSEC 0080	2.186 SSEC 0160	2.186 SSEC 0240	2.186 SSEC 0320

SELECT código

ancho x largo

material
 Scene®
 Marmek®

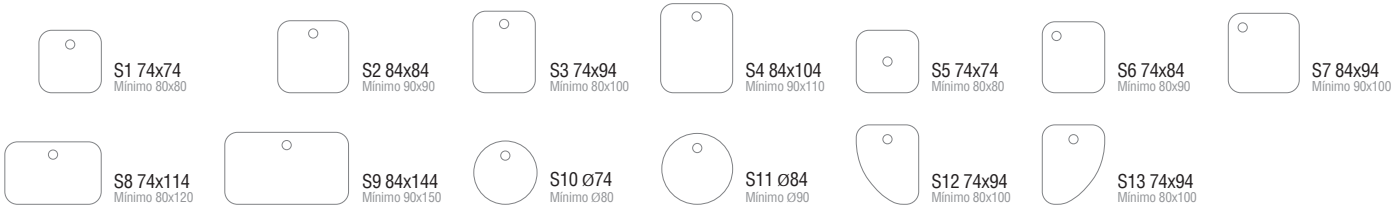
color
 Scene®
 blanco
 Marmek®
 blanco
 standard
 special

textura
 liso

NÚMERO Y TIPO DE SENO

incluido 1 Seno

+ 150 € 2 Senos



POSICIÓN DEL SENO

Dibujar plato de ducha acotado teniendo en cuenta las siguientes pautas de diseño:

- Área máxima 130x230 cm
- Distancia mínima entre seno y borde 3 cm
- Distancia mínima entre seno y seno 6 cm



Los pedidos serán confirmados mediante plano técnico

RANURADO



+ 10 % Ranuras para desaguado de zonas planas
Para áreas a partir de 20x20 cm. Se confirmará diseño en plano técnico

REJILLA VÁLVULA



incluido Rejilla redonda inox



incluido Rejilla cuadrada inox

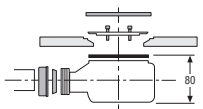


incluido Rejilla redonda con el mismo color que el plato de ducha

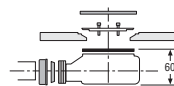


incluido Rejilla cuadrada con el mismo color que el plato de ducha

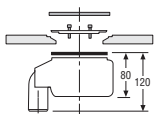
VÁLVULA



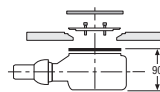
incluido Válvula salida horizontal Viega 90 Tempoplex
Según norma EN-274



incluido Válvula salida horizontal Viega 90 Tempoplex extraplana



incluido Válvula salida vertical Viega 90 Tempoplex
Según norma EN-274



incluido Válvula salida horizontal Viega 90 Tempoplex Plus

TRATAMIENTO ANTISLIP



incluido Tratamiento Antislip Clase 3 ENV 12633 para Marmek®



+ 100 € Tratamiento Antislip Clase 3 ENV 12633 para Scene®

la ducha
PLATOS DE DUCHA

STUDIO PLUS



STUDIO PLUS 70x150 blanco, acabado textura lisa



STUDIO PLUS

la ducha
PLATOS DE DUCHA



STUDIO PLUS 70x150 blanco, acabado textura lisa



STUDIO PLUS 70x150 blanco, acabado textura lisa



ALTURA



40 mm

INSTALACIÓN

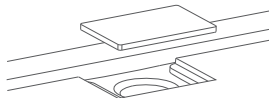


Sobre pavimento



Encastrado

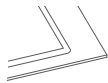
TAPAS Y VÁLVULAS



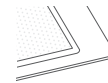
Incluida tapa de Scene®
para desagüe

Incluida válvula Ø90 (UNE EN-274)
Posibilidad de instalar con
otras válvulas de Ø90

ACABADO SUPERFICIAL



Acabado textura lisa



Opcional superficie antideslizante
Tratamiento Antislip Clase 3 ENV 12633

MATERIAL Y COLOR

Scene



BLANCO

STUDIO PLUS

la ducha
PLATOS DE DUCHA
tarifa



Rectangular



		STUDIO PLUS	
		Scene	
		COLOR BLANCO	
		textura lisa	
		<input type="text"/>	
70	120-130	529	SSTC 0001
	131-140	560	SSTC 0002
	150-160	653	SSTC 0003
	161-170	699	SSTC 0004
	171-180	746	SSTC 0005
	181-190	792	SSTC 0006
71-75	120-130	553	SSTC 0007
	131-140	584	SSTC 0008
	150-160	677	SSTC 0009
	161-170	723	SSTC 0010
	171-180	770	SSTC 0011
	181-190	816	SSTC 0012
76-80	120-130	574	SSTC 0013
	131-140	605	SSTC 0014
	150-160	698	SSTC 0015
	161-170	744	SSTC 0016
	171-180	791	SSTC 0017
	181-190	837	SSTC 0018

STUDIO PLUS

código



ancho



largo

material

□ Scene®

color

□ blanco

textura

□ liso

forma

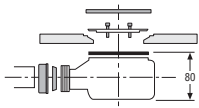
□ rectangular

↳ TAPA VÁLVULA

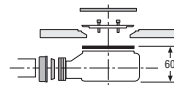


incluido Tapa para válvula rectangular en Scene®

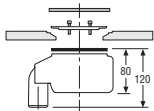
↳ VÁLVULA



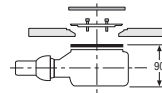
incluido Válvula salida horizontal Viega 90 Tempoplex
Según norma EN-274



+ 20 € Válvula salida horizontal Viega 90 Tempoplex extraplana

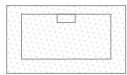


+ 20 € Válvula salida vertical Viega 90 Tempoplex
Según norma EN-274



+ 20 € Válvula salida horizontal Viega 90 Tempoplex Plus

↳ TRATAMIENTO ANTISLIP



+ 100 € Tratamiento Antislip Clase 3 ENV 12633 para Scene®

↳ CORTE



incluido Cortes longitudinales en ancho y largo cm a cm



+ 10 % Cortes especiales cm a cm

Los pedidos serán confirmados mediante plano técnico



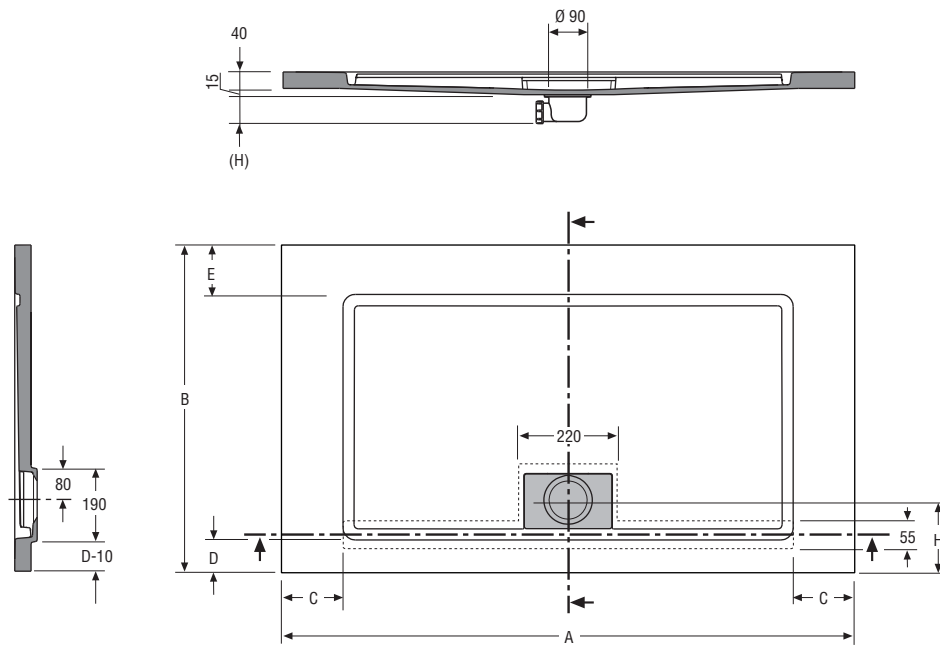
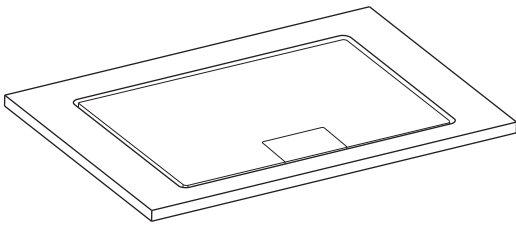
STUDIO PLUS

la ducha
PLATOS DE DUCHA
información técnica



STUDIO PLUS 70x150 blanco, acabado textura lisa

PLATO DE DUCHA STUDIO PLUS / STUDIO PLUS SHOWER TRAY / RECEVEUR DE DOUCHE STUDIO PLUS / BASE DE CHUVEIRO STUDIO PLUS



A	B	C	D	E	H	V	P
1200	700	50	50	50	148	0'124	66
1210 → 1300	700	100	50	50	148	0'124	68
1310 → 1400	700	150	50	50	148	0'132	74
1500 → 1600	700	100	50	50	148	0'150	79
1610 → 1700	700	150	50	50	148	0'158	85
1710 → 1800	700	100	50	50	148	0'167	92
1810 → 1900	700	150	50	50	148	0'176	98

A	B	C	D	E	H	V	P
1200	750	50	80	70	178	0'124	70
1210 → 1300	750	100	80	70	178	0'124	72
1310 → 1400	750	150	80	70	178	0'132	79
1500 → 1600	750	100	80	70	178	0'150	87
1610 → 1700	750	150	80	70	178	0'158	94
1710 → 1800	750	100	80	70	178	0'167	98
1810 → 1900	750	150	80	70	178	0'176	105

A	B	C	D	E	H	V	P
1200	800	50	80	120	178	0'131	76
1210 → 1300	800	100	80	120	178	0'131	78
1310 → 1400	800	150	80	120	178	0'140	85
1500 → 1600	800	100	80	120	178	0'158	94
1610 → 1700	800	150	80	120	178	0'167	101
1710 → 1800	800	100	80	120	178	0'177	106
1810 → 1900	800	150	80	120	178	0'189	113

Medidas en mm / Sizes in mm / Mesures en mm/ Medidas em mm

V Volumen de expedición sin palet (m3) | Shipping volume without palet | Volume à l'expédition sans palet | Volume expedição sin palet
P Peso de expedición sin palet (Kg) | Shipping weight without palet | Poids à l'expédition sans palet | Peso de expedição sin palet

(H) Medida en función del desagüe suministrado | Height according to valve supplied | Mesure en fonction du vidage livré | Medida em função da válvula fornecida

la ducha
PLATOS DE DUCHA


ZONE

ZONE 80x160 blanco, acabado textura lisa






ZONE 80x140 blanco, acabado textura lisa



ZONE 80x140 blanco, acabado textura lisa



ALTURA



25 mm

INSTALACIÓN

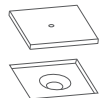


Sobre pavimento



Encastrado

TAPAS Y VÁLVULAS



Incluida tapa de Scene®
para desagüe

Incluida válvula Ø90 (UNE EN-274)
Posibilidad de instalar con
otras válvulas de Ø90

ACABADO SUPERFICIAL



Acabado textura lisa



Opcional superficie antideslizante
Tratamiento Antislip Clase 3 ENV 12633

MATERIAL Y COLOR

Scene



BLANCO

ZONE

la ducha
PLATOS DE DUCHA
tarifa


		ZONE		
		Scene		
		COLOR BLANCO		
		textura lisa		
70	100-110	397	SZOC 0001	
	111-120	424	SZOC 0002	
	121-130	450	SZOC 0003	
	131-140	477	SZOC 0004	
	141-150	516	SZOC 0005	
	151-160	556	SZOC 0006	
	161-170	595	SZOC 0007	
71-75	100-110	418	SZOC 0008	
	111-120	444	SZOC 0009	
	121-130	471	SZOC 0010	
	131-140	497	SZOC 0011	
	141-150	537	SZOC 0012	
	151-160	576	SZOC 0013	
	161-170	616	SZOC 0014	
76-80	100-110	436	SZOC 0015	
	111-120	462	SZOC 0016	
	121-130	488	SZOC 0017	
	131-140	515	SZOC 0018	
	141-150	554	SZOC 0019	
	151-160	594	SZOC 0020	
	161-170	634	SZOC 0021	
80-90	120-130	531	SZOC 0022	
	131-140	558	SZOC 0023	
	91-100	120-130	587	SZOC 0024
		131-140	613	SZOC 0025

Rectangular R		Rectangular L	
ZONE			
Scene			
COLOR BLANCO			
textura lisa			
90-100	100-110	534	SZOC 0026
	111-120	561	SZOC 0027
90-100	100-110	534	SZOC 0028
	111-120	561	SZOC 0029

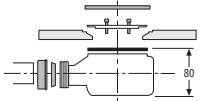
ZONE código ancho x largo material color textura forma

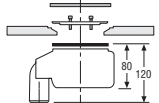
Scene® blanco liso rectangular
 rectangular C rectangular R rectangular L

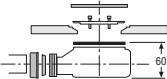
TAPA VÁLVULA

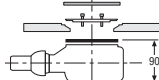
 **incluido** Tapa para válvula cuadrada en Scene®

VÁLVULA


 **incluido** Válvula salida horizontal Viega 90 Tempoplex Según norma EN-274

 **+ 20 €** Válvula salida vertical Viega 90 Tempoplex Según norma EN-274


 **+ 20 €** Válvula salida horizontal Viega 90 Tempoplex extraplana

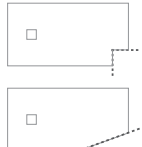

 **+ 20 €** Válvula salida horizontal Viega 90 Tempoplex Plus

TRATAMIENTO ANTISLIP

 **+ 100 €** Tratamiento Antislip Clase 3 ENV 12633 para Scene®

CORTE

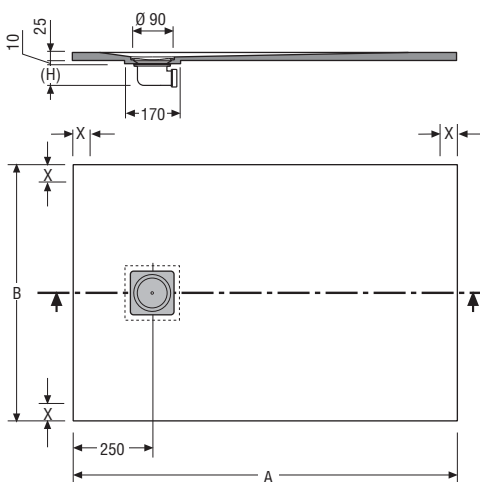
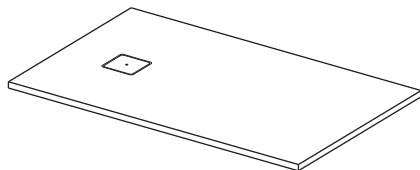
 **incluido** Cortes longitudinales en ancho y largo cm a cm

 **+ 10 %** Cortes especiales cm a cm
Los pedidos serán confirmados mediante plano técnico 

ZONE

la ducha
PLATOS DE DUCHA
información técnica

PLATO DE DUCHA ZONE RECTANGULAR / ZONE RECTANGULAR SHOWER TRAY / RECEVEUR DE DOUCHE ZONE RECTANGULAIRE / BASE DE CHUVEIRO ZONE RETANGULAR



A	B	V	P	A	B	V	P	A	B	V	P
1000	700	0'063	31	1000	750	0'063	33	1000	800	0'063	36
1010 → 1100	700	0'071	35	1010 → 1100	750	0'071	37	1010 → 1100	800	0'071	40
1110 → 1200	700	0'075	38	1110 → 1200	750	0'075	41	1110 → 1200	800	0'075	44
1210 → 1300	700	0'083	41	1210 → 1300	750	0'083	44	1210 → 1300	800	0'083	47
1310 → 1400	700	0'087	44	1310 → 1400	750	0'087	48	1310 → 1400	800	0'087	51
1410 → 1500	700	0'094	47	1410 → 1500	750	0'094	51	1410 → 1500	800	0'094	54
1510 → 1600	700	0'102	51	1510 → 1600	750	0'102	55	1510 → 1600	800	0'102	59
1610 → 1700	700	0'106	54	1610 → 1700	750	0'106	58	1610 → 1700	750	0'106	62

Medidas en mm / Sizes in mm / Mesures en mm/ Medidas em mm

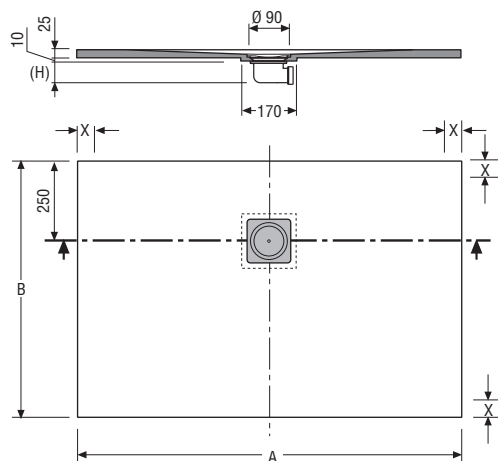
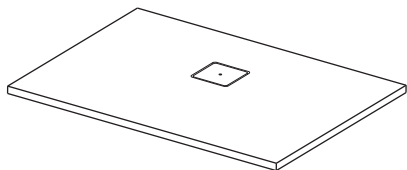
V Volumen de expedición sin palet (m3) | Shipping volume without palet | Volume à l'expédition sans palet | Volume expedição sin palet

P Peso de expedición sin palet (Kg) | Shipping weight without palet | Poids à l'expédition sans palet | Peso de expedição sin palet

X Zona emplazamiento mampara. El espacio mínimo reservado para la mampara es de 30 mm | Glass enclosure zone. The minimum area reserved for the glass enclosure is 30 mm | Zone d'emplacement de la paroi de douche | L'espace minimum réservé à la paroi est de 30 mm | Zona de colocação da divisória. O espaço mínimo necessário à divisória é de 30 mm

(H) Medida en función del desagüe suministrado | Height according to valve supplied | Mesure en fonction du vidage livré | Medida em função da válvula fornecida

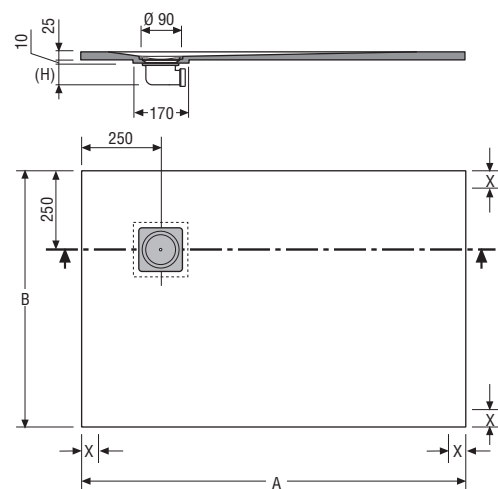
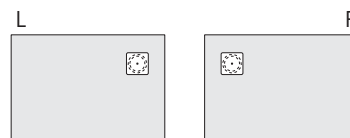
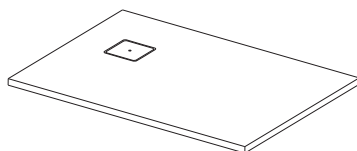
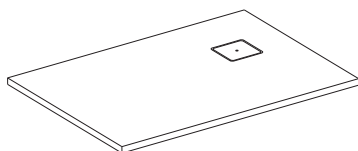
PLATO DE DUCHA ZONE RECTANGULAR C / ZONE RECTANGULAR C SHOWER TRAY / RECEVEUR DE DOUCHE ZONE RECTANGULAIRE C / BASE DE CHUVEIRO ZONE RETANGULAR C



A	B	V	P
1200	900	0'094	49
1210 - 1300	900	0'104	54
1310 - 1400	900	0'109	59
1200	1000	0'094	55
1210 - 1300	1000	0'104	61
1310 - 1400	1000	0'109	66

Medidas en mm / Sizes in mm /
Mesures en mm / Medidas em mm

PLATO DE DUCHA ZONE RECTANGULAR L/R / ZONE RECTANGULAR L/R SHOWER TRAY / RECEVEUR DE DOUCHE ZONE RECTANGULAIRE L/R / BASE DE CHUVEIRO ZONE RETANGULAR L/R



A	B	V	P
1000	900	0'079	41
1010 - 1100	900	0'089	46
1110 - 1200	900	0'094	51
1000	1000	0'079	45
1010 - 1100	1000	0'089	50
1110 - 1200	1000	0'094	55

Medidas en mm / Sizes in mm /
Mesures en mm / Medidas em mm

- V** Volumen de expedición sin palet (m3) | Shipping volume without palet | Volume à l'expédition sans palet | Volume expedição sin palet
P Peso de expedición sin palet (Kg) | Shipping weight without palet | Poids à l'expédition sans palet | Peso de expedição sin palet
X Zona emplazamiento mampara. El espacio mínimo reservado para la mampara es de 30 mm | Glass enclosure zone. The minimum area reserved for the glass enclosure is 30 mm | Zone d'emplacement de la paroi de douche | L'espace minimum réservé à la paroi est de 30 mm | Zona de colocação da divisória. O espaço mínimo necessário à divisória é de 30 mm
(H) Medida en función del desagüe suministrado | Height according to valve supplied | Mesure en fonction du vidage livré | Medida em função da válvula fornecida

la ducha
PLATOS DE DUCHA

LINE & MOON





LINE & MOON

la ducha
PLATOS DE DUCHA





LINE X 90x180 blanco, acabado textura lisa, tapa inox



LINE X 80x180 blanco, acabado textura pizarra, tapa textura pizarra blanco



LINE Y 90x150 blanco, acabado textura lisa, tapa textura lisa



Acabado textura pizarra, color ombra



MOON X 80x180 color ombra, acabado textura pizarra, tapa textura pizarra



MOON X 85x160, acabado textura pizarra, tapa inox



MOON X 86x177 cappuccino, acabado textura pizarra, tapa textura pizarra



LINE X



LINE Y

ALTURA



30 mm

INSTALACIÓN

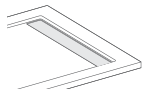


Sobre pavimento

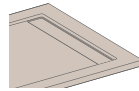


Encastrado

TAPAS Y VÁLVULAS



Incluye tapa inox



Opcional tapa del mismo material, acabado y color que el plato

Incluida válvula Ø50 (UNE EN-274)
Posibilidad de instalar con otras válvulas de Ø50

ACABADO SUPERFICIAL



Acabado textura lisa



Acabado textura pizarra



Superficie antideslizante
Tratamiento Antislip Clase 3 ENV 12633
Incluido en Marmek®, opcional en Scene®

MATERIALES Y COLORES

LINE		MOON					
Scene		marmek					
	COLOR BLANCO	COLOR STANDARD				COLOR SPECIAL	
BLANCO	BIANCO	PIETRA	CAPPUCCINO	GRIS	IRON	RAL* / NCS*	
		CREME	TERRA	CEMENT	OMBRA		
		BEIGE	CACAO	STEEL	GRAPHITE		

* Los colores se suministran en gama mate. No se aceptan pedidos de colores brillo o efectos metálicos puesto que se alterarían las características en el producto. Ante cualquier duda, infórmese en nuestro servicio de atención al cliente.

		LINE X				MOON X			
		Scene				marmek			
		COLOR BLANCO		COLOR BIANCO		COLOR STANDARD		COLOR SPECIAL	
		textura lisa	textura pizarra	textura lisa	textura pizarra	textura lisa	textura pizarra	textura lisa	textura pizarra
70	100-110	467 SLIC 0001	467 SLIC 0070	346 SLIC 0134	346 SLIC 0203	346 SLIC 0267	346 SLIC 0336	433 SLIC 0400	433 SLIC 0469
	111-120	498 SLIC 0002	498 SLIC 0071	369 SLIC 0135	369 SLIC 0204	369 SLIC 0268	369 SLIC 0337	461 SLIC 0401	461 SLIC 0470
	121-130	529 SLIC 0003	529 SLIC 0072	392 SLIC 0136	392 SLIC 0205	392 SLIC 0269	392 SLIC 0338	490 SLIC 0402	490 SLIC 0471
	131-140	560 SLIC 0004	560 SLIC 0073	415 SLIC 0137	415 SLIC 0206	415 SLIC 0270	415 SLIC 0339	519 SLIC 0403	519 SLIC 0472
	141-150	606 SLIC 0005	606 SLIC 0074	450 SLIC 0138	450 SLIC 0207	450 SLIC 0271	450 SLIC 0340	563 SLIC 0404	563 SLIC 0473
	151-160	653 SLIC 0006	653 SLIC 0075	484 SLIC 0139	484 SLIC 0208	484 SLIC 0272	484 SLIC 0341	605 SLIC 0405	605 SLIC 0474
	161-170	699 SLIC 0007	699 SLIC 0076	519 SLIC 0140	519 SLIC 0209	519 SLIC 0273	519 SLIC 0342	649 SLIC 0406	649 SLIC 0475
	171-180	746 SLIC 0008	746 SLIC 0077	553 SLIC 0141	553 SLIC 0210	553 SLIC 0274	553 SLIC 0343	691 SLIC 0407	691 SLIC 0476
	181-190	792 SLIC 0009	792 SLIC 0078	588 SLIC 0142	588 SLIC 0211	588 SLIC 0275	588 SLIC 0344	735 SLIC 0408	735 SLIC 0477
	191-200	839 SLIC 0010	839 SLIC 0079	622 SLIC 0143	622 SLIC 0212	622 SLIC 0276	622 SLIC 0345	778 SLIC 0409	778 SLIC 0478
71-75	100-110	491 SLIC 0011	491 SLIC 0080	364 SLIC 0144	364 SLIC 0213	364 SLIC 0277	364 SLIC 0346	455 SLIC 0410	455 SLIC 0479
	111-120	522 SLIC 0012	522 SLIC 0081	387 SLIC 0145	387 SLIC 0214	387 SLIC 0278	387 SLIC 0347	484 SLIC 0411	484 SLIC 0480
	121-130	553 SLIC 0013	553 SLIC 0082	410 SLIC 0146	410 SLIC 0215	410 SLIC 0279	410 SLIC 0348	513 SLIC 0412	513 SLIC 0481
	131-140	584 SLIC 0014	584 SLIC 0083	433 SLIC 0147	433 SLIC 0216	433 SLIC 0280	433 SLIC 0349	541 SLIC 0413	541 SLIC 0482
	141-150	630 SLIC 0015	630 SLIC 0084	467 SLIC 0148	467 SLIC 0217	467 SLIC 0281	467 SLIC 0350	584 SLIC 0414	584 SLIC 0483
	151-160	677 SLIC 0016	677 SLIC 0085	502 SLIC 0149	502 SLIC 0218	502 SLIC 0282	502 SLIC 0351	628 SLIC 0415	628 SLIC 0484
	161-170	723 SLIC 0017	723 SLIC 0086	536 SLIC 0150	536 SLIC 0219	536 SLIC 0283	536 SLIC 0352	670 SLIC 0416	670 SLIC 0485
	171-180	770 SLIC 0018	770 SLIC 0087	571 SLIC 0151	571 SLIC 0220	571 SLIC 0284	571 SLIC 0353	714 SLIC 0417	714 SLIC 0486
	181-190	816 SLIC 0019	816 SLIC 0088	605 SLIC 0152	605 SLIC 0221	605 SLIC 0285	605 SLIC 0354	756 SLIC 0418	756 SLIC 0487
	191-200	863 SLIC 0020	863 SLIC 0089	640 SLIC 0153	640 SLIC 0222	640 SLIC 0286	640 SLIC 0355	800 SLIC 0419	800 SLIC 0488

		LINE X		MOON X					
		Scene		marmek					
		COLOR BLANCO		COLOR BIANCO		COLOR STANDARD		COLOR SPECIAL	
		textura lisa	textura pizarra	textura lisa	textura pizarra	textura lisa	textura pizarra	textura lisa	textura pizarra
76-80	100-110	512 SLIC 0021	512 SLIC 0090	380 SLIC 0154	380 SLIC 0223	380 SLIC 0287	380 SLIC 0356	475 SLIC 0420	475 SLIC 0489
	111-120	543 SLIC 0022	543 SLIC 0091	403 SLIC 0155	403 SLIC 0224	403 SLIC 0288	403 SLIC 0357	504 SLIC 0421	504 SLIC 0490
	121-130	574 SLIC 0023	574 SLIC 0092	426 SLIC 0156	426 SLIC 0225	426 SLIC 0289	426 SLIC 0358	533 SLIC 0422	533 SLIC 0491
	131-140	605 SLIC 0024	605 SLIC 0093	449 SLIC 0157	449 SLIC 0226	449 SLIC 0290	449 SLIC 0359	561 SLIC 0423	561 SLIC 0492
	141-150	651 SLIC 0025	651 SLIC 0094	483 SLIC 0158	483 SLIC 0227	483 SLIC 0291	483 SLIC 0360	604 SLIC 0424	604 SLIC 0493
	151-160	698 SLIC 0026	698 SLIC 0095	518 SLIC 0159	518 SLIC 0228	518 SLIC 0292	518 SLIC 0361	648 SLIC 0425	648 SLIC 0494
	161-170	744 SLIC 0027	744 SLIC 0096	552 SLIC 0160	552 SLIC 0229	552 SLIC 0293	552 SLIC 0362	690 SLIC 0426	690 SLIC 0495
	171-180	791 SLIC 0028	791 SLIC 0097	587 SLIC 0161	587 SLIC 0230	587 SLIC 0294	587 SLIC 0363	734 SLIC 0427	734 SLIC 0496
	181-190	837 SLIC 0029	837 SLIC 0098	621 SLIC 0162	621 SLIC 0231	621 SLIC 0295	621 SLIC 0364	776 SLIC 0428	776 SLIC 0497
	191-200	884 SLIC 0030	884 SLIC 0099	656 SLIC 0163	656 SLIC 0232	656 SLIC 0296	656 SLIC 0365	820 SLIC 0429	820 SLIC 0498
81-90	100-110	562 SLIC 0031	562 SLIC 0100	417 SLIC 0164	417 SLIC 0233	417 SLIC 0297	417 SLIC 0366	521 SLIC 0430	521 SLIC 0499
	111-120	593 SLIC 0032	593 SLIC 0101	440 SLIC 0165	440 SLIC 0234	440 SLIC 0298	440 SLIC 0367	550 SLIC 0431	550 SLIC 0500
	121-130	624 SLIC 0033	624 SLIC 0102	463 SLIC 0166	463 SLIC 0235	463 SLIC 0299	463 SLIC 0368	579 SLIC 0432	579 SLIC 0501
	131-140	655 SLIC 0034	655 SLIC 0118	486 SLIC 0167	486 SLIC 0236	486 SLIC 0300	486 SLIC 0369	608 SLIC 0433	608 SLIC 0502
	141-150	701 SLIC 0035	701 SLIC 0104	520 SLIC 0168	520 SLIC 0237	520 SLIC 0301	520 SLIC 0370	650 SLIC 0434	650 SLIC 0503
	151-160	748 SLIC 0036	748 SLIC 0120	555 SLIC 0169	555 SLIC 0238	555 SLIC 0302	555 SLIC 0371	694 SLIC 0435	694 SLIC 0504
	161-170	794 SLIC 0037	794 SLIC 0106	589 SLIC 0170	589 SLIC 0239	589 SLIC 0303	589 SLIC 0372	736 SLIC 0436	736 SLIC 0505
	171-180	841 SLIC 0038	841 SLIC 0122	624 SLIC 0171	624 SLIC 0240	624 SLIC 0304	624 SLIC 0373	780 SLIC 0437	780 SLIC 0506
	181-190	887 SLIC 0039	887 SLIC 0108	658 SLIC 0172	658 SLIC 0241	658 SLIC 0305	658 SLIC 0374	823 SLIC 0438	823 SLIC 0507
	191-200	934 SLIC 0040	934 SLIC 0124	693 SLIC 0173	693 SLIC 0242	693 SLIC 0306	693 SLIC 0375	866 SLIC 0439	866 SLIC 0508

		LINE X				MOON X				
		Scene				marmek				
		COLOR BLANCO		COLOR BIANCO		COLOR STANDARD		COLOR SPECIAL		
		textura lisa	textura pizarra	textura lisa	textura pizarra	textura lisa	textura pizarra	textura lisa	textura pizarra	
Rectangular	91-100	100-110	-	627 SLIC 0110	-	465 SLIC 0243	-	465 SLIC 0376	-	581 SLIC 0509
		111-120	-	658 SLIC 0111	-	488 SLIC 0244	-	488 SLIC 0377	-	610 SLIC 0510
		121-130	-	689 SLIC 0112	-	511 SLIC 0245	-	511 SLIC 0378	-	639 SLIC 0511
		131-140	-	720 SLIC 0113	-	534 SLIC 0246	-	534 SLIC 0379	-	668 SLIC 0512
Cuadrado										
	80-90	80-90	500 SLIC 0041	500 SLIC 0114	371 SLIC 0174	371 SLIC 0247	371 SLIC 0307	371 SLIC 0380	464 SLIC 0440	464 SLIC 0513
	91-100	91-100	596 SLIC 0042	596 SLIC 0115	442 SLIC 0175	442 SLIC 0248	442 SLIC 0308	442 SLIC 0381	553 SLIC 0441	553 SLIC 0514

		LINE Y		MOON Y					
		Scene		marmek					
		COLOR BLANCO		COLOR BIANCO		COLOR STANDARD		COLOR SPECIAL	
		textura lisa	textura pizarra	textura lisa	textura pizarra	textura lisa	textura pizarra	textura lisa	textura pizarra
80	120-130	574 SLIC 0043	574 SLIC 0116	426 SLIC 0176	426 SLIC 0249	426 SLIC 0309	426 SLIC 0382	533 SLIC 0442	533 SLIC 0515
	131-140	605 SLIC 0044	605 SLIC 0117	449 SLIC 0177	449 SLIC 0250	449 SLIC 0310	449 SLIC 0383	561 SLIC 0443	561 SLIC 0516
	141-150	651 SLIC 0045	651 SLIC 0103	483 SLIC 0178	483 SLIC 0251	483 SLIC 0311	483 SLIC 0384	604 SLIC 0444	604 SLIC 0517
	151-160	698 SLIC 0046	698 SLIC 0119	518 SLIC 0179	518 SLIC 0252	518 SLIC 0312	518 SLIC 0385	648 SLIC 0445	648 SLIC 0518
	161-170	744 SLIC 0047	744 SLIC 0105	552 SLIC 0180	552 SLIC 0253	552 SLIC 0313	552 SLIC 0386	690 SLIC 0446	690 SLIC 0519
	171-180	791 SLIC 0048	791 SLIC 0121	587 SLIC 0181	587 SLIC 0254	587 SLIC 0314	587 SLIC 0387	734 SLIC 0447	734 SLIC 0520
81-90	120-130	624 SLIC 0049	624 SLIC 0107	463 SLIC 0182	463 SLIC 0255	463 SLIC 0315	463 SLIC 0388	579 SLIC 0448	579 SLIC 0521
	131-140	655 SLIC 0050	655 SLIC 0123	486 SLIC 0183	486 SLIC 0256	486 SLIC 0316	486 SLIC 0389	608 SLIC 0449	608 SLIC 0522
	141-150	701 SLIC 0051	701 SLIC 0109	520 SLIC 0184	520 SLIC 0257	520 SLIC 0317	520 SLIC 0390	650 SLIC 0450	650 SLIC 0523
	151-160	748 SLIC 0052	748 SLIC 0125	555 SLIC 0185	555 SLIC 0258	555 SLIC 0318	555 SLIC 0391	694 SLIC 0451	694 SLIC 0524
	161-170	794 SLIC 0053	794 SLIC 0126	589 SLIC 0186	589 SLIC 0259	589 SLIC 0319	589 SLIC 0392	736 SLIC 0452	736 SLIC 0525
	171-180	841 SLIC 0054	841 SLIC 0127	624 SLIC 0187	624 SLIC 0260	624 SLIC 0320	624 SLIC 0393	780 SLIC 0453	780 SLIC 0526
91-100	120-130	689 SLIC 0055	689 SLIC 0128	511 SLIC 0188	511 SLIC 0261	511 SLIC 0321	511 SLIC 0394	639 SLIC 0454	639 SLIC 0527
	131-140	720 SLIC 0056	720 SLIC 0129	534 SLIC 0189	534 SLIC 0262	534 SLIC 0322	534 SLIC 0395	668 SLIC 0455	668 SLIC 0528
	141-150	767 SLIC 0057	767 SLIC 0130	569 SLIC 0190	569 SLIC 0263	569 SLIC 0323	569 SLIC 0396	711 SLIC 0456	711 SLIC 0529
	151-160	813 SLIC 0058	813 SLIC 0131	603 SLIC 0191	603 SLIC 0264	603 SLIC 0324	603 SLIC 0397	754 SLIC 0457	754 SLIC 0530
	161-170	860 SLIC 0059	860 SLIC 0132	638 SLIC 0192	638 SLIC 0265	638 SLIC 0325	638 SLIC 0398	798 SLIC 0458	798 SLIC 0531
	171-180	906 SLIC 0060	906 SLIC 0133	672 SLIC 0193	672 SLIC 0266	672 SLIC 0326	672 SLIC 0399	840 SLIC 0459	840 SLIC 0532

		LINE Y		MOON Y					
		Scene		marmek					
		COLOR BLANCO		COLOR BIANCO		COLOR STANDARD		COLOR SPECIAL	
		textura lisa	textura pizarra	textura lisa	textura pizarra	textura lisa	textura pizarra	textura lisa	textura pizarra
120-130	120-130	968 SLIC 0061	-	718 SLIC 0194	-	718 SLIC 0327	-	898 SLIC 0460	-
	131-140	999 SLIC 0062	-	741 SLIC 0195	-	741 SLIC 0328	-	926 SLIC 0461	-
	141-150	1.045 SLIC 0063	-	775 SLIC 0196	-	775 SLIC 0329	-	969 SLIC 0462	-
131-140	120-130	1.090 SLIC 0064	-	808 SLIC 0197	-	808 SLIC 0330	-	1.010 SLIC 0463	-
	131-140	1.121 SLIC 0065	-	831 SLIC 0198	-	831 SLIC 0331	-	1.039 SLIC 0464	-
	141-150	1.167 SLIC 0066	-	866 SLIC 0199	-	866 SLIC 0332	-	1.083 SLIC 0465	-
141-150	120-130	1.230 SLIC 0067	-	912 SLIC 0200	-	912 SLIC 0333	-	1.140 SLIC 0466	-
	131-140	1.261 SLIC 0068	-	935 SLIC 0201	-	935 SLIC 0334	-	1.169 SLIC 0467	-
	141-150	1.307 SLIC 0069	-	970 SLIC 0202	-	970 SLIC 0335	-	1.213 SLIC 0468	-

LINE & MOON

X
 Y

X

Y

X

Y

código

ancho

largo

material

color

textura

forma

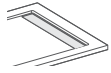
Scene® (Line)
 Marmek® (Moon)

Scene® (Line)
 blanco
Marmek® (Moon)
 blanco
 standard
 special

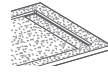
liso
 pizarra

rectangular
 cuadrado

TAPA VÁLVULA

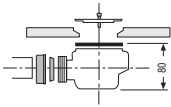


incluido Tapa inox para desagüe

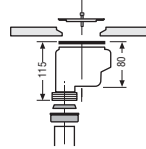


+ 20 € Tapa para desagüe
Con el mismo color y textura que el plato

VÁLVULA



incluido Válvula salida horizontal Viega 50 Domoplex
Según norma EN-274



+ 0 € Válvula salida vertical Viega 50 Domoplex
Según norma EN-274

TRATAMIENTO ANTISLIP



incluido Tratamiento Antislip Clase 3 ENV 12633
para Marmek®

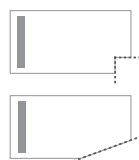


+ 100 € Tratamiento Antislip Clase 3 ENV 12633
para Scene®

CORTE



incluido Cortes longitudinales en ancho y largo cm a cm



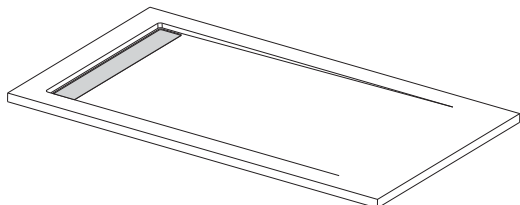
+ 10 % Cortes especiales cm a cm
Los pedidos serán confirmados mediante plano técnico



LINE & MOON

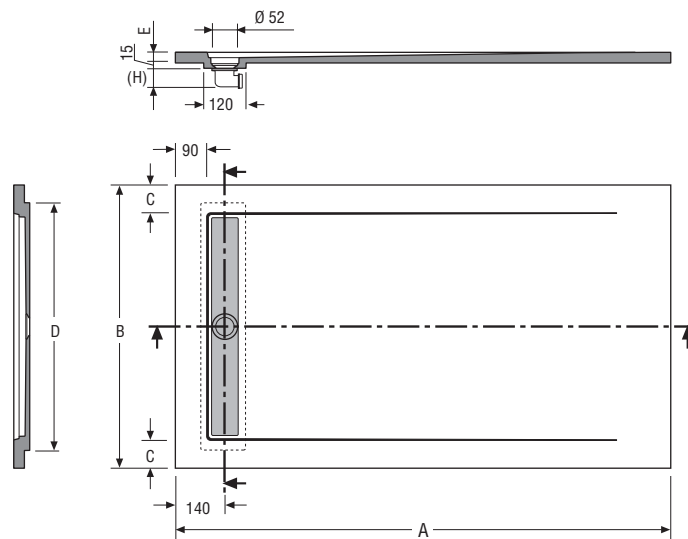
la ducha
PLATOS DE DUCHA
información técnica

PLATO DE DUCHA LINE X & MOON X RECTANGULAR / LINE X & MOON X RECTANGULAR SHOWER TRAY / RECEVEUR DE DOUCHE LINE X & MOON X RECTANGULAIRE / BASE DE CHUVEIRO LINE X & MOON X RETANGULAR

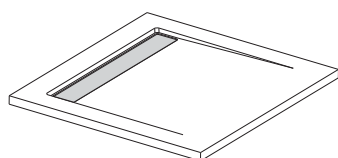


A	B	C	D	E	V	P	A	B	C	D	E	V	P
1000	700	30	660	30	0'063	36	1000	800	80	660	30	0'063	42
1010 → 1100	700	30	660	30	0'071	41	1010 → 1100	800	80	660	30	0'071	47
1110 → 1200	700	30	660	30	0'075	45	1110 → 1200	800	80	660	30	0'075	52
1210 → 1300	700	30	660	30	0'083	48	1210 → 1300	800	80	660	30	0'083	55
1310 → 1400	700	30	660	30	0'087	52	1310 → 1400	800	80	660	30	0'087	60
1410 → 1500	700	30	660	30	0'094	54	1410 → 1500	800	80	660	30	0'094	63
1510 → 1600	700	30	660	30	0'102	59	1510 → 1600	800	80	660	30	0'102	68
1610 → 1700	700	30	660	30	0'106	61	1610 → 1700	800	80	660	30	0'106	71
1710 → 1800	700	30	660	30	0'114	66	1710 → 1800	800	80	660	30	0'114	76
1810 → 1900	700	30	660	35	0'135	78	1810 → 1900	800	80	660	35	0'135	91
1910 → 2000	700	30	660	35	0'139	83	1910 → 2000	800	80	660	35	0'139	96
1000	750	55	660	30	0'063	39	1000	900	80	760	30	0'079	47
1010 → 1100	750	55	660	30	0'071	44	1010 → 1100	900	80	760	30	0'089	53
1110 → 1200	750	55	660	30	0'075	48	1110 → 1200	900	80	760	30	0'094	59
1210 → 1300	750	55	660	30	0'083	51	1210 → 1300	900	80	760	30	0'104	62
1310 → 1400	750	55	660	30	0'087	56	1310 → 1400	900	80	760	30	0'109	68
1410 → 1500	750	55	660	30	0'094	59	1410 → 1500	900	80	760	30	0'119	72
1510 → 1600	750	55	660	30	0'102	64	1510 → 1600	900	80	760	30	0'124	77
1610 → 1700	750	55	660	30	0'106	66	1610 → 1700	900	80	760	30	0'134	81
1710 → 1800	750	55	660	30	0'114	71	1710 → 1800	900	80	760	30	0'139	86
1810 → 1900	750	55	660	35	0'135	84	1810 → 1900	900	80	760	35	0'135	100
1910 → 2000	750	55	660	35	0'139	90	1910 → 2000	900	80	760	35	0'139	106
1000	1000	80	860	30	0'079	52	1010 → 1100	1000	80	860	30	0'089	58
1110 → 1200	1000	80	860	30	0'094	64	1210 → 1300	1000	80	860	30	0'104	68
1310 → 1400	1000	80	860	30	0'109	74	1410 → 1500	1000	80	860	30	0'119	78

Medidas en mm / Sizes in mm /
Mesures en mm / Medidas em mm

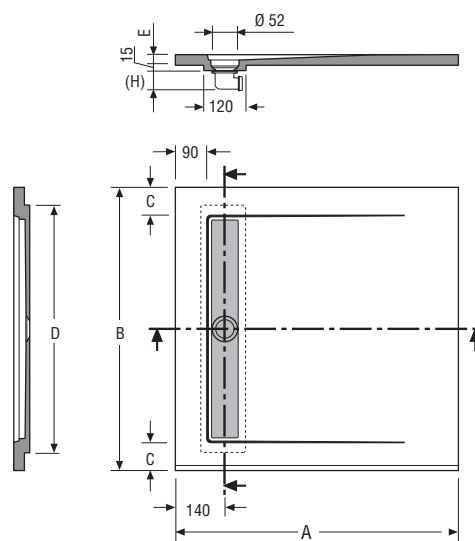


PLATO DE DUCHA LINE X & MOON X CUADRADO / LINE X & MOON X SQUARE SHOWER TRAY / RECEVEUR DE DOUCHE LINE X & MOON X CARRÉ / BASE DE CHUVEIRO LINE X & MOON X QUADRADO



A	B	C	D	E	V	P
800	800	30	760	30	0'079	35
900	900	80	760	30	0'079	44
1000	1000	80	860	30	0'079	53

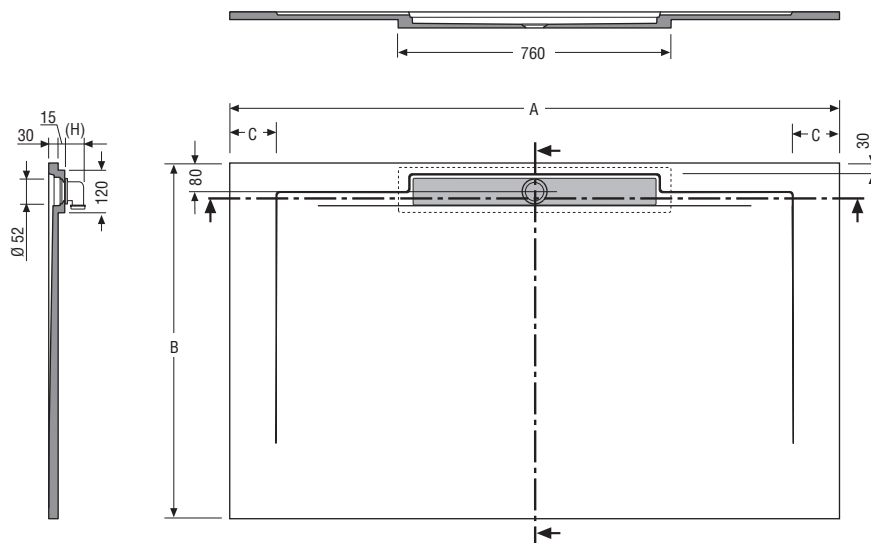
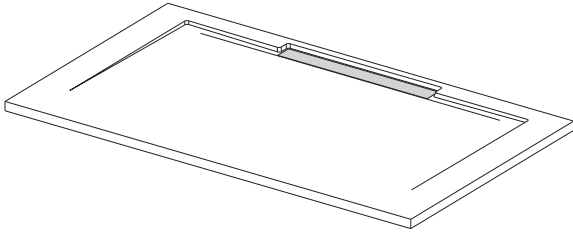
Medidas en mm / Sizes in mm /
Mesures en mm / Medidas em mm



V Volumen de expedición sin palet (m3) | Shipping volume without pallet | Volume à l'expédition sans pallet | Volume expedição sin palet
P Peso de expedición sin palet (Kg) | Shipping weight without pallet | Poids à l'expédition sans pallet | Peso de expedição sin palet

(H) Medida en función del desagüe suministrado | Height according to valve supplied | Mesure en fonction du vidage livré | Medida em função da válvula fornecida

PLATO DE DUCHA LINE Y & MOON Y / LINE Y & MOON Y SHOWER TRAY / RECEVEUR DE DOUCHE LINE Y & MOON Y / BASE DE CHUVEIRO LINE Y & MOON Y



A	B	C	V	P	A	B	C	V	P	A	B	C	V	P
1200	800	30	0'094	49	1200	900	30	0'094	55	1200	1000	30	0'094	62
1210 → 1300	800	35 → 80	0'104	54	1210 → 1300	900	35 → 80	0'104	61	1210 → 1300	1000	35 → 80	0'104	69
1310 → 1400	800	85 → 130	0'109	59	1310 → 1400	900	85 → 130	0'109	67	1310 → 1400	1000	85 → 130	0'109	75
1410 → 1500	800	35 → 80	0'119	62	1410 → 1500	900	35 → 80	0'119	70	1410 → 1500	1000	35 → 80	0'119	79
1510 → 1600	800	85 → 130	0'124	67	1510 → 1600	900	85 → 130	0'124	76	1510 → 1600	1000	85 → 130	0'124	85
1610 → 1700	800	35 → 80	0'134	70	1610 → 1700	900	35 → 80	0'134	80	1610 → 1700	1000	35 → 80	0'134	89
1710 → 1800	800	85 → 130	0'139	75	1710 → 1800	900	85 → 130	0'139	85	1710 → 1800	1000	85 → 130	0'139	95

A	B	C	V	P	A	B	C	V	P	A	B	C	V	P	A	B	C	V	P
1200	1200	30	0'146	91	1200	1300	30	0'157	100	1200	1400	30	0'168	109	1200	1500	30	0'179	118
1210 → 1300	1200	35 → 80	0'156	100	1210 → 1300	1300	35 → 80	0'168	109	1210 → 1300	1400	35 → 80	0'180	119	1210 → 1300	1500	35 → 80	0'192	128
1310 → 1400	1200	85 → 130	0'166	108	1310 → 1400	1300	85 → 130	0'179	119	1310 → 1400	1400	85 → 130	0'192	129	1310 → 1400	1500	85 → 130	0'205	139
1410 → 1500	1200	135 → 180	0'177	117	1410 → 1500	1300	135 → 180	0'190	128	1410 → 1500	1400	135 → 180	0'204	139	1410 → 1500	1500	135 → 180	0'218	150

Medidas en mm / Sizes in mm / Mesures en mm / Medidas em mm

V Volumen de expedición sin palet (m3) | Shipping volume without pallet | Volume à l'expédition sans palet | Volume expedição sin palet
P Peso de expedición sin palet (Kg) | Shipping weight without pallet | Poids à l'expédition sans palet | Peso de expedição sin palet

(H) Medida en función del desagüe suministrado | Height according to valve supplied | Mesure en fonction du vidage livré | Medida em função da válvula fornecida

la ducha
PLATOS DE DUCHA

CUBE & QUADRO



CUBE & QUADRO


la ducha
PLATOS DE DUCHA



QUADRO 80x140 terra, acabado textura pizarra, rejilla cuadrada inox




CUBE 80x140 blanco, acabado textura pizarra, rejilla cuadrada inox





QUADRO 80x140 ombra, acabado textura pizarra, rejilla cuadrada inox



Las dimensiones de pestañas son constantes en los siguientes formatos:

70 x 100	80 x 100	90 x 100
x 110	x 110	x 110
x 120	x 120	x 120
x 130	x 130	x 130
x 140	x 140	x 140
x 150	x 150	x 150
x 160	x 160	x 160
x 170	x 170	x 170
x 180	x 180	x 180
x 190	x 190	x 190

En los restantes formatos las pestañas varían su dimensión para ajustarse a la medida solicitada



ALTURA



35 mm

INSTALACIÓN

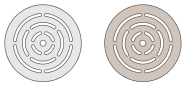


Sobre pavimento




Encastrado

REJILLAS Y VÁLVULAS



Incluye rejilla redonda inox
Opcional del mismo color que el plato



Opcional rejilla cuadrada inox o
del mismo color que el plato

Incluida válvula Ø90 (UNE EN-274)
Posibilidad de instalar con
otras válvulas de Ø90

ACABADO SUPERFICIAL



Acabado textura pizarra



Superficie antideslizante
Tratamiento Antislip Clase 3 ENV 12633
Incluido en Marmek®, opcional en Scene®

MATERIALES Y COLORES

CUBE	QUADRO					
Scene	marmek					
	COLOR BLANCO	COLOR STANDARD				COLOR SPECIAL
 BLANCO	 BIANCO	 PIETRA	 CAPPUCCINO	 GRIS	 IRON	 RAL* / NCS*
		 CREME	 TERRA	 CEMENT	 OMBRA	
		 BEIGE	 CACAO	 STEEL	 GRAPHITE	

* Los colores se suministran en gama mate. No se aceptan pedidos de colores brillo o efectos metálicos puesto que se alterarían las características en el producto. Ante cualquier duda, infórmese en nuestro servicio de atención al cliente.

		CUBE	QUADRO		
		Scene	marmek		
		COLOR BLANCO textura pizarra	COLOR BIANCO textura pizarra	COLOR STANDARD textura pizarra	COLOR SPECIAL textura pizarra
70	100-110	467 SCUC 0001	346 SCUC 0051	346 SCUC 0101	433 SCUC 0151
	111-120	498 SCUC 0002	369 SCUC 0052	369 SCUC 0102	461 SCUC 0152
	121-130	529 SCUC 0003	392 SCUC 0053	392 SCUC 0103	490 SCUC 0153
	131-140	560 SCUC 0004	415 SCUC 0054	415 SCUC 0104	519 SCUC 0154
	141-150	606 SCUC 0005	450 SCUC 0055	450 SCUC 0105	563 SCUC 0155
	151-160	653 SCUC 0006	484 SCUC 0056	484 SCUC 0106	605 SCUC 0156
	161-170	699 SCUC 0007	519 SCUC 0057	519 SCUC 0107	649 SCUC 0157
	171-180	746 SCUC 0008	553 SCUC 0058	553 SCUC 0108	691 SCUC 0158
	181-190	792 SCUC 0009	588 SCUC 0059	588 SCUC 0109	735 SCUC 0159
	191-200	839 SCUC 0010	622 SCUC 0060	622 SCUC 0110	778 SCUC 0160
71-75	100-110	491 SCUC 0011	364 SCUC 0061	364 SCUC 0111	455 SCUC 0161
	111-120	522 SCUC 0012	387 SCUC 0062	387 SCUC 0112	484 SCUC 0162
	121-130	553 SCUC 0013	410 SCUC 0063	410 SCUC 0113	513 SCUC 0163
	131-140	584 SCUC 0014	433 SCUC 0064	433 SCUC 0114	541 SCUC 0164
	141-150	630 SCUC 0015	467 SCUC 0065	467 SCUC 0115	584 SCUC 0165
	151-160	677 SCUC 0016	502 SCUC 0066	502 SCUC 0116	628 SCUC 0166
	161-170	723 SCUC 0017	536 SCUC 0067	536 SCUC 0117	670 SCUC 0167
	171-180	770 SCUC 0018	571 SCUC 0068	571 SCUC 0118	714 SCUC 0168
	181-190	816 SCUC 0019	605 SCUC 0069	605 SCUC 0119	756 SCUC 0169
	191-200	863 SCUC 0020	640 SCUC 0070	640 SCUC 0120	800 SCUC 0170

		CUBE	QUADRO		
		Scene	marmek		
		COLOR BLANCO textura pizarra	COLOR BIANCO textura pizarra	COLOR STANDARD textura pizarra	COLOR SPECIAL textura pizarra
80	100-110	512 SCUC 0021	380 SCUC 0071	380 SCUC 0121	475 SCUC 0171
	111-120	543 SCUC 0022	403 SCUC 0072	403 SCUC 0122	504 SCUC 0172
	121-130	574 SCUC 0023	426 SCUC 0073	426 SCUC 0123	533 SCUC 0173
	131-140	605 SCUC 0024	449 SCUC 0074	449 SCUC 0124	561 SCUC 0174
	141-150	651 SCUC 0025	483 SCUC 0075	483 SCUC 0125	604 SCUC 0175
	151-160	698 SCUC 0026	518 SCUC 0076	518 SCUC 0126	648 SCUC 0176
	161-170	744 SCUC 0027	552 SCUC 0077	552 SCUC 0127	690 SCUC 0177
	171-180	791 SCUC 0028	587 SCUC 0078	587 SCUC 0128	734 SCUC 0178
	181-190	837 SCUC 0029	621 SCUC 0079	621 SCUC 0129	776 SCUC 0179
	191-200	884 SCUC 0030	656 SCUC 0080	656 SCUC 0130	820 SCUC 0180
81-90	100-110	562 SCUC 0031	417 SCUC 0081	417 SCUC 0131	521 SCUC 0181
	111-120	593 SCUC 0032	440 SCUC 0082	440 SCUC 0132	550 SCUC 0182
	121-130	624 SCUC 0033	463 SCUC 0083	463 SCUC 0133	579 SCUC 0183
	131-140	655 SCUC 0034	486 SCUC 0084	486 SCUC 0134	608 SCUC 0184
	141-150	701 SCUC 0035	520 SCUC 0085	520 SCUC 0135	650 SCUC 0185
	151-160	748 SCUC 0036	555 SCUC 0086	555 SCUC 0136	694 SCUC 0186
	161-170	794 SCUC 0037	589 SCUC 0087	589 SCUC 0137	736 SCUC 0187
	171-180	841 SCUC 0038	624 SCUC 0088	624 SCUC 0138	780 SCUC 0188
	181-190	887 SCUC 0039	658 SCUC 0089	658 SCUC 0139	823 SCUC 0189
	191-200	934 SCUC 0040	693 SCUC 0090	693 SCUC 0140	866 SCUC 0190

CUBE & QUADRO

la ducha
PLATOS DE DUCHA
tarifa

		CUBE	QUADRO		
		Scene	marmek		
		COLOR BLANCO textura pizarra	COLOR BIANCO textura pizarra	COLOR STANDARD textura pizarra	COLOR SPECIAL textura pizarra
91-100	100-110	627 SCUC 0041	465 SCUC 0091	465 SCUC 0141	581 SCUC 0191
	111-120	658 SCUC 0042	488 SCUC 0092	488 SCUC 0142	610 SCUC 0192
	121-130	689 SCUC 0043	511 SCUC 0093	511 SCUC 0143	639 SCUC 0193
	131-140	720 SCUC 0044	534 SCUC 0094	534 SCUC 0144	668 SCUC 0194
	141-150	767 SCUC 0045	569 SCUC 0095	569 SCUC 0145	711 SCUC 0195
	151-160	813 SCUC 0046	603 SCUC 0096	603 SCUC 0146	754 SCUC 0196
	161-170	860 SCUC 0047	638 SCUC 0097	638 SCUC 0147	798 SCUC 0197
	171-180	906 SCUC 0048	672 SCUC 0098	672 SCUC 0148	840 SCUC 0198
	181-190	953 SCUC 0049	707 SCUC 0099	707 SCUC 0149	884 SCUC 0199
	191-200	999 SCUC 0050	741 SCUC 0100	741 SCUC 0150	926 SCUC 0200

CUBE & QUADRO

código



ancho



largo

material

- Scene® (Cube)
- Marmek® (Quadro)

color

- Scene® (Cube)
 - blanco
- Marmek® (Quadro)
 - blanco
 - standard
 - special

textura

- pizarra

forma

- rectangular

REJILLA VÁLVULA



incluido Rejilla redonda inox



+ 20 € Rejilla cuadrada inox

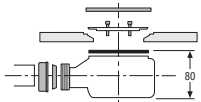


+ 10 € Rejilla redonda con el mismo color que el plato de ducha

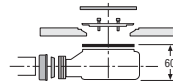


+ 30 € Rejilla cuadrada con el mismo color que el plato de ducha

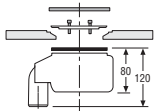
VÁLVULA



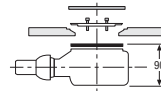
incluido Válvula salida horizontal Viega 90 Tempoplex
Según norma EN-274



+ 20 € Válvula salida horizontal Viega 90 Tempoplex extraplano



+ 20 € Válvula salida vertical Viega 90 Tempoplex
Según norma EN-274



+ 20 € Válvula salida horizontal Viega 90 Tempoplex Plus

TRATAMIENTO ANTISLIP



incluido Tratamiento Antislip Clase 3 ENV 12633
para Marmek®



+ 100 € Tratamiento Antislip Clase 3 ENV 12633
para Scene®

CORTE



incluido Cortes longitudinales en ancho y largo cm a cm



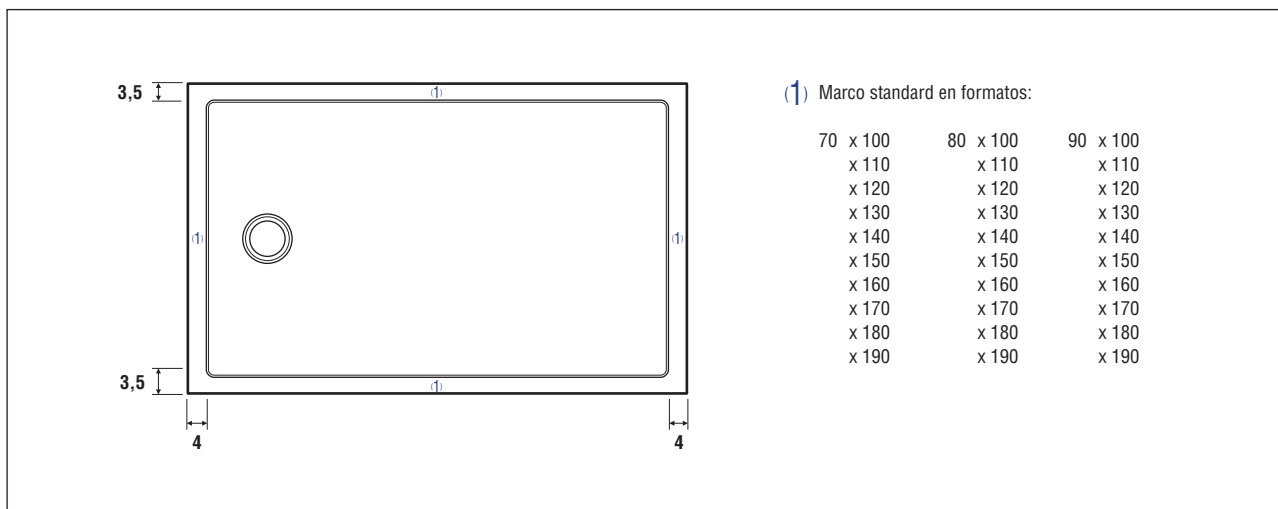
+ 10 % Cortes especiales cm a cm

Los pedidos serán confirmados mediante plano técnico



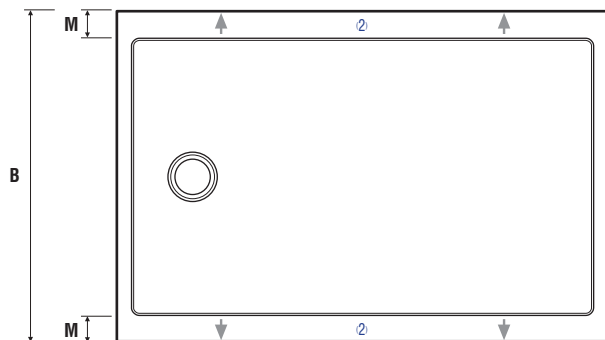
CUBE & QUADRO

la ducha
PLATOS DE DUCHA
información técnica



① Marco standard en formatos:

70 x 100	80 x 100	90 x 100
x 110	x 110	x 110
x 120	x 120	x 120
x 130	x 130	x 130
x 140	x 140	x 140
x 150	x 150	x 150
x 160	x 160	x 160
x 170	x 170	x 170
x 180	x 180	x 180
x 190	x 190	x 190

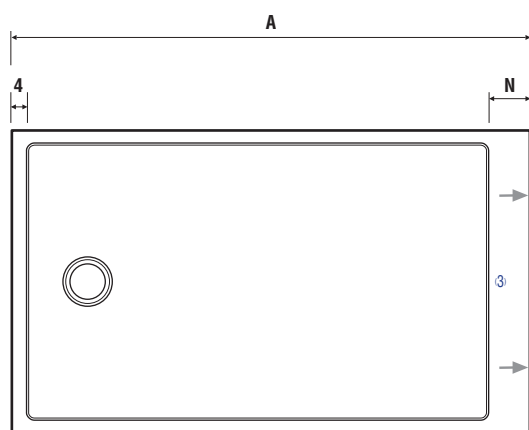


② Recrece el marco en anchos de:

- 70 → 75
- 80 → 89
- 90 → 100

Medida del marco en cm según ancho del plato

B	M	B	M	B	M	B	M
70	3,5	80	3,5	90	3,5	100	8,5
71	4,0	81	4,0	91	4,0		
72	4,5	82	4,5	92	4,5		
73	5,0	83	5,0	93	5,0		
74	5,5	84	5,5	94	5,5		
75	6,0	85	6,0	95	6,0		
		86	6,5	96	6,5		
		87	7,0	97	7,0		
		88	7,5	98	7,5		
		89	8,0	99	8,0		



③ Recrece el marco en largos de:

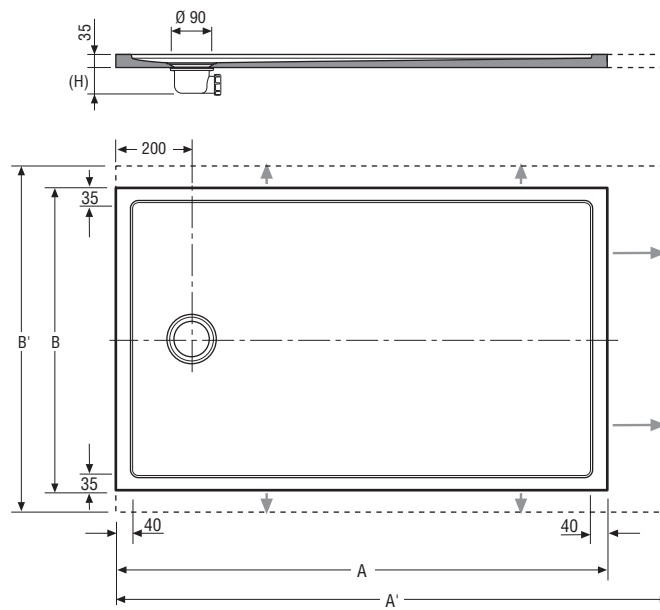
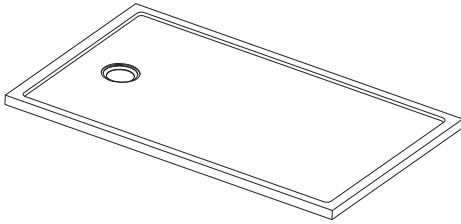
- 100 → 109
- 110 → 119
- 120 → 129
- 130 → 139
- 140 → 149
- 150 → 159
- 160 → 169
- 170 → 179
- 180 → 189
- 190 → 200

Medida del marco en cm según largura del plato

A										N
100	110	120	130	140	150	160	170	180	190	4
101	111	121	131	141	151	161	171	181	191	5
102	112	122	132	142	152	162	172	182	192	6
103	113	123	133	143	153	163	173	183	193	7
104	114	124	134	144	154	164	174	184	194	8
105	115	125	135	145	155	165	175	185	195	9
106	116	126	136	146	156	166	176	186	196	10
107	117	127	137	147	157	167	177	187	197	11
108	118	128	138	148	158	168	178	188	198	12
109	119	129	139	149	159	169	179	189	199	13
									200	14

N = 4 → 13 Medidas en cm
(incremento de hasta 9 cm más en el lado opuesto del desagüe)

PLATO DE DUCHA CUBE & QUADRO / CUBE & QUADRO SHOWER TRAY / RECEVEUR DE DOUCHE CUBE & QUADRO / BASE DE CHUVEIRO CUBE & QUADRO



A	A'	B	B'	V	P	V'	P'
1000	1090	700	750	0'063	35	0'071	43
1100	1190	700	750	0'071	38	0'075	47
1200	1290	700	750	0'075	42	0'083	51
1300	1390	700	750	0'083	45	0'087	54
1400	1490	700	750	0'087	48	0'094	58
1500	1590	700	750	0'094	52	0'102	62
1600	1690	700	750	0'102	55	0'106	66
1700	1790	700	750	0'106	62	0'114	73
1800	1890	700	750	0'114	66	0'114	77
1900	2000	700	750	0'118	70	0'114	83

A	A'	B	B'	V	P	V'	P'
1000	1090	800	890	0,063	39	0,089	52
1100	1190	800	890	0,071	43	0,094	57
1200	1290	800	890	0,075	47	0,104	61
1300	1390	800	890	0,083	50	0,109	66
1400	1490	800	890	0,087	54	0,119	70
1500	1590	800	890	0,094	58	0,124	75
1600	1690	800	890	0,102	62	0,134	79
1700	1790	800	890	0,106	70	0,139	88
1800	1890	800	890	0,114	74	0,130	92
1900	2000	800	890	0,118	78	0,139	97

A	A'	B	B'	V	P	V'	P'
1000	1090	900	1000	0'079	44	0'089	58
1100	1190	900	1000	0'089	49	0'094	63
1200	1290	900	1000	0'094	53	0'104	68
1300	1390	900	1000	0'104	57	0'109	73
1400	1490	900	1000	0'109	62	0'119	78
1500	1590	90	1000	0'119	66	0'124	83
1600	1690	900	1000	0'124	70	0'134	88
1700	1790	900	1000	0'139	80	0'139	98
1800	1890	900	1000	0'130	83	0'125	116
1900	2000	900	1000	0'135	88	0'137	124

Medidas en mm / Sizes in mm /
Mesures en mm / Medidas em mm

V Volumen de expedición sin palet (m3) | Shipping volume without palet | Volume à l'expédition sans palet | Volume expedição sin palet
P Peso de expedición sin palet (Kg) | Shipping weight without palet | Poids à l'expédition sans palet | Peso de expedição sin palet

(H) Medida en función del desagüe suministrado | Height according to valve supplied | Mesure en fonction du vidage livré | Medida em função da válvula fornecida

la ducha
PLATOS DE DUCHA

NATURE & NEO









NATURE 90x120 blanco, acabado textura pizarra, rejilla redonda inox



NEO 90x190 ombra, acabado textura pizarra, rejilla redonda inox



NEO 90x120 color cacao, acabado textura pizarra, rejilla cuadrada



NEO 90x120 color creme, acabado textura pizarra, rejilla redonda inox



NEO 110x170 cement, acabado textura pizarra, rejilla cuadrada color, con marco en todo el lateral L3 y en medio lateral L4




Rejilla redonda inox




Rejilla redonda color blanco



Rejilla cuadrada inox


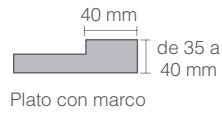


Rejilla cuadrada color blanco

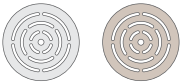


ALTURA

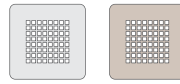
INSTALACIÓN



REJILLAS Y VÁLVULAS



Incluye rejilla redonda inox
Opcional del mismo color que el plato



Opcional rejilla cuadrada inox o
del mismo color que el plato

Incluida válvula Ø90 (UNE EN-274)
Posibilidad de instalar con
otras válvulas de Ø90

ACABADO SUPERFICIAL



Acabado textura lisa


















Acabado textura pizarra



Superficie antideslizante
Tratamiento Antislip Clase 3 ENV 12633
Incluido en Marmek®, opcional en Scene®

MATERIALES Y COLORES

NATURE	NEO					
Scene	marmek					
	COLOR BLANCO	COLOR STANDARD				COLOR SPECIAL
 BLANCO	 BIANCO	 PIETRA	 CAPPUCCINO	 GRIS	 IRON	 RAL* / NCS*
		 CREME	 TERRA	 CEMENT	 OMBRA	
		 BEIGE	 CACAO	 STEEL	 GRAPHITE	

* Los colores se suministran en gama mate. No se aceptan pedidos de colores brillo o efectos metálicos puesto que se alterarían las características en el producto. Ante cualquier duda, infórmese en nuestro servicio de atención al cliente.

		NATURE				NEO			
		Scene				marmek			
		COLOR BLANCO		COLOR BIANCO		COLOR STANDARD		COLOR SPECIAL	
		textura lisa	textura pizarra	textura lisa	textura pizarra	textura lisa	textura pizarra	textura lisa	textura pizarra
70	80-90	345 SNAC 0001	345 SNAC 0078	261 SNAC 0181	261 SNAC 0258	261 SNAC 0361	261 SNAC 0438	326 SNAC 0541	326 SNAC 0618
	91-100	371 SNAC 0002	371 SNAC 0079	281 SNAC 0182	281 SNAC 0259	281 SNAC 0362	281 SNAC 0439	351 SNAC 0542	351 SNAC 0619
	101-110	397 SNAC 0003	397 SNAC 0080	301 SNAC 0183	301 SNAC 0260	301 SNAC 0363	301 SNAC 0440	376 SNAC 0543	376 SNAC 0620
	111-120	424 SNAC 0004	424 SNAC 0081	321 SNAC 0184	321 SNAC 0261	321 SNAC 0364	321 SNAC 0441	401 SNAC 0544	401 SNAC 0621
	121-130	450 SNAC 0005	450 SNAC 0082	341 SNAC 0185	341 SNAC 0262	341 SNAC 0365	341 SNAC 0442	426 SNAC 0545	426 SNAC 0622
	131-140	477 SNAC 0006	477 SNAC 0083	361 SNAC 0186	361 SNAC 0263	361 SNAC 0366	361 SNAC 0443	451 SNAC 0546	451 SNAC 0623
	141-150	516 SNAC 0007	516 SNAC 0084	391 SNAC 0187	391 SNAC 0264	391 SNAC 0367	391 SNAC 0444	489 SNAC 0547	489 SNAC 0624
	151-160	556 SNAC 0008	556 SNAC 0085	421 SNAC 0188	421 SNAC 0265	421 SNAC 0368	421 SNAC 0445	526 SNAC 0548	526 SNAC 0625
	161-170	595 SNAC 0009	595 SNAC 0086	451 SNAC 0189	451 SNAC 0266	451 SNAC 0369	451 SNAC 0446	564 SNAC 0549	564 SNAC 0626
	171-180	635 SNAC 0010	635 SNAC 0087	481 SNAC 0190	481 SNAC 0267	481 SNAC 0370	481 SNAC 0447	601 SNAC 0550	601 SNAC 0627
	181-190	675 SNAC 0011	675 SNAC 0088	511 SNAC 0191	511 SNAC 0268	511 SNAC 0371	511 SNAC 0448	639 SNAC 0551	639 SNAC 0628
	191-200	714 SNAC 0012	714 SNAC 0089	541 SNAC 0192	541 SNAC 0269	541 SNAC 0372	541 SNAC 0449	676 SNAC 0552	676 SNAC 0629
201-210	754 SNAC 0013	754 SNAC 0090	571 SNAC 0193	571 SNAC 0270	571 SNAC 0373	571 SNAC 0450	714 SNAC 0553	714 SNAC 0630	
71-75	80-90	365 SNAC 0014	365 SNAC 0091	277 SNAC 0194	277 SNAC 0271	277 SNAC 0374	277 SNAC 0451	346 SNAC 0554	346 SNAC 0631
	91-100	391 SNAC 0015	391 SNAC 0092	297 SNAC 0195	297 SNAC 0272	297 SNAC 0375	297 SNAC 0452	371 SNAC 0555	371 SNAC 0632
	101-110	418 SNAC 0016	418 SNAC 0093	317 SNAC 0196	317 SNAC 0273	317 SNAC 0376	317 SNAC 0453	396 SNAC 0556	396 SNAC 0633
	111-120	444 SNAC 0017	444 SNAC 0094	337 SNAC 0197	337 SNAC 0274	337 SNAC 0377	337 SNAC 0454	421 SNAC 0557	421 SNAC 0634
	121-130	471 SNAC 0018	471 SNAC 0095	357 SNAC 0198	357 SNAC 0275	357 SNAC 0378	357 SNAC 0455	446 SNAC 0558	446 SNAC 0635
	131-140	497 SNAC 0019	497 SNAC 0096	377 SNAC 0199	377 SNAC 0276	377 SNAC 0379	377 SNAC 0456	471 SNAC 0559	471 SNAC 0636
	141-150	537 SNAC 0020	537 SNAC 0097	407 SNAC 0200	407 SNAC 0277	407 SNAC 0380	407 SNAC 0457	509 SNAC 0560	509 SNAC 0637
	151-160	576 SNAC 0021	576 SNAC 0098	437 SNAC 0201	437 SNAC 0278	437 SNAC 0381	437 SNAC 0458	546 SNAC 0561	546 SNAC 0638
	161-170	616 SNAC 0022	616 SNAC 0099	467 SNAC 0202	467 SNAC 0279	467 SNAC 0382	467 SNAC 0459	584 SNAC 0562	584 SNAC 0639
	171-180	655 SNAC 0023	655 SNAC 0100	497 SNAC 0203	497 SNAC 0280	497 SNAC 0383	497 SNAC 0460	621 SNAC 0563	621 SNAC 0640
	181-190	695 SNAC 0024	695 SNAC 0101	527 SNAC 0204	527 SNAC 0281	527 SNAC 0384	527 SNAC 0461	659 SNAC 0564	659 SNAC 0641
	191-200	735 SNAC 0025	735 SNAC 0102	557 SNAC 0205	557 SNAC 0282	557 SNAC 0385	557 SNAC 0462	696 SNAC 0565	696 SNAC 0642
201-210	774 SNAC 0026	774 SNAC 0103	587 SNAC 0206	587 SNAC 0283	587 SNAC 0386	587 SNAC 0463	734 SNAC 0566	734 SNAC 0643	













		NATURE				NEO			
		Scene		marmek					
		COLOR BLANCO		COLOR BIANCO		COLOR STANDARD		COLOR SPECIAL	
		textura lisa	textura pizarra	textura lisa	textura pizarra	textura lisa	textura pizarra	textura lisa	textura pizarra
76-80	80-90	383 SNAC 0027	383 SNAC 0104	290 SNAC 0207	290 SNAC 0284	290 SNAC 0387	290 SNAC 0464	363 SNAC 0567	363 SNAC 0644
	91-100	409 SNAC 0028	409 SNAC 0105	310 SNAC 0208	310 SNAC 0285	310 SNAC 0388	310 SNAC 0465	388 SNAC 0568	388 SNAC 0645
	101-110	436 SNAC 0029	436 SNAC 0106	330 SNAC 0209	330 SNAC 0286	330 SNAC 0389	330 SNAC 0466	413 SNAC 0569	413 SNAC 0646
	111-120	462 SNAC 0030	462 SNAC 0107	350 SNAC 0210	350 SNAC 0287	350 SNAC 0390	350 SNAC 0467	438 SNAC 0570	438 SNAC 0647
	121-130	488 SNAC 0031	488 SNAC 0108	370 SNAC 0211	370 SNAC 0288	370 SNAC 0391	370 SNAC 0468	463 SNAC 0571	463 SNAC 0648
	131-140	515 SNAC 0032	515 SNAC 0109	390 SNAC 0212	390 SNAC 0289	390 SNAC 0392	390 SNAC 0469	488 SNAC 0572	488 SNAC 0649
	141-150	554 SNAC 0033	554 SNAC 0110	420 SNAC 0213	420 SNAC 0290	420 SNAC 0393	420 SNAC 0470	525 SNAC 0573	525 SNAC 0650
	151-160	594 SNAC 0034	594 SNAC 0111	450 SNAC 0214	450 SNAC 0291	450 SNAC 0394	450 SNAC 0471	563 SNAC 0574	563 SNAC 0651
	161-170	634 SNAC 0035	634 SNAC 0112	480 SNAC 0215	480 SNAC 0292	480 SNAC 0395	480 SNAC 0472	600 SNAC 0575	600 SNAC 0652
	171-180	673 SNAC 0036	673 SNAC 0113	510 SNAC 0216	510 SNAC 0293	510 SNAC 0396	510 SNAC 0473	638 SNAC 0576	638 SNAC 0653
	181-190	713 SNAC 0037	713 SNAC 0114	540 SNAC 0217	540 SNAC 0294	540 SNAC 0397	540 SNAC 0474	675 SNAC 0577	675 SNAC 0654
	191-200	752 SNAC 0038	752 SNAC 0115	570 SNAC 0218	570 SNAC 0295	570 SNAC 0398	570 SNAC 0475	713 SNAC 0578	713 SNAC 0655
201-210	792 SNAC 0039	792 SNAC 0116	600 SNAC 0219	600 SNAC 0296	600 SNAC 0399	600 SNAC 0476	750 SNAC 0579	750 SNAC 0656	
81-90	80-90	426 SNAC 0040	426 SNAC 0117	322 SNAC 0220	322 SNAC 0297	322 SNAC 0400	322 SNAC 0477	403 SNAC 0580	403 SNAC 0657
	91-100	452 SNAC 0041	452 SNAC 0118	342 SNAC 0221	342 SNAC 0298	342 SNAC 0401	342 SNAC 0478	428 SNAC 0581	428 SNAC 0658
	101-110	478 SNAC 0042	478 SNAC 0119	362 SNAC 0222	362 SNAC 0299	362 SNAC 0402	362 SNAC 0479	453 SNAC 0582	453 SNAC 0659
	111-120	505 SNAC 0043	505 SNAC 0120	382 SNAC 0223	382 SNAC 0300	382 SNAC 0403	382 SNAC 0480	478 SNAC 0583	478 SNAC 0660
	121-130	531 SNAC 0044	531 SNAC 0121	402 SNAC 0224	402 SNAC 0301	402 SNAC 0404	402 SNAC 0481	503 SNAC 0584	503 SNAC 0661
	131-140	558 SNAC 0045	558 SNAC 0122	422 SNAC 0225	422 SNAC 0302	422 SNAC 0405	422 SNAC 0482	528 SNAC 0585	528 SNAC 0662
	141-150	597 SNAC 0046	597 SNAC 0123	452 SNAC 0226	452 SNAC 0303	452 SNAC 0406	452 SNAC 0483	565 SNAC 0586	565 SNAC 0663
	151-160	637 SNAC 0047	637 SNAC 0124	482 SNAC 0227	482 SNAC 0304	482 SNAC 0407	482 SNAC 0484	603 SNAC 0587	603 SNAC 0664
	161-170	676 SNAC 0048	676 SNAC 0125	512 SNAC 0228	512 SNAC 0305	512 SNAC 0408	512 SNAC 0485	640 SNAC 0588	640 SNAC 0665
	171-180	716 SNAC 0049	716 SNAC 0126	542 SNAC 0229	542 SNAC 0306	542 SNAC 0409	542 SNAC 0486	678 SNAC 0589	678 SNAC 0666
	181-190	756 SNAC 0050	756 SNAC 0127	572 SNAC 0230	572 SNAC 0307	572 SNAC 0410	572 SNAC 0487	715 SNAC 0590	715 SNAC 0667
	191-200	795 SNAC 0051	795 SNAC 0128	602 SNAC 0231	602 SNAC 0308	602 SNAC 0411	602 SNAC 0488	753 SNAC 0591	753 SNAC 0668
201-210	835 SNAC 0052	835 SNAC 0129	632 SNAC 0232	632 SNAC 0309	632 SNAC 0412	632 SNAC 0489	790 SNAC 0592	790 SNAC 0669	

		NATURE				NEO			
		Scene				marmek			
		COLOR BLANCO		COLOR BIANCO		COLOR STANDARD		COLOR SPECIAL	
		textura lisa	textura pizarra	textura lisa	textura pizarra	textura lisa	textura pizarra	textura lisa	textura pizarra
91-100	100-110	534 SNAC 0053	534 SNAC 0130	405 SNAC 0233	405 SNAC 0310	405 SNAC 0413	405 SNAC 0490	506 SNAC 0593	506 SNAC 0670
	111-120	561 SNAC 0054	561 SNAC 0131	425 SNAC 0234	425 SNAC 0311	425 SNAC 0414	425 SNAC 0491	531 SNAC 0594	531 SNAC 0671
	121-130	587 SNAC 0055	587 SNAC 0132	445 SNAC 0235	445 SNAC 0312	445 SNAC 0415	445 SNAC 0492	556 SNAC 0595	556 SNAC 0672
	131-140	613 SNAC 0056	613 SNAC 0133	465 SNAC 0236	465 SNAC 0313	465 SNAC 0416	465 SNAC 0493	581 SNAC 0596	581 SNAC 0673
	141-150	653 SNAC 0057	653 SNAC 0134	495 SNAC 0237	495 SNAC 0314	495 SNAC 0417	495 SNAC 0494	619 SNAC 0597	619 SNAC 0674
	151-160	693 SNAC 0058	693 SNAC 0135	525 SNAC 0238	525 SNAC 0315	525 SNAC 0418	525 SNAC 0495	656 SNAC 0598	656 SNAC 0675
	161-170	732 SNAC 0059	732 SNAC 0136	555 SNAC 0239	555 SNAC 0316	555 SNAC 0419	555 SNAC 0496	694 SNAC 0599	694 SNAC 0676
	171-180	772 SNAC 0060	772 SNAC 0137	585 SNAC 0240	585 SNAC 0317	585 SNAC 0420	585 SNAC 0497	731 SNAC 0600	731 SNAC 0677
	181-190	811 SNAC 0061	811 SNAC 0138	615 SNAC 0241	615 SNAC 0318	615 SNAC 0421	615 SNAC 0498	769 SNAC 0601	769 SNAC 0678
	191-200	851 SNAC 0062	851 SNAC 0139	645 SNAC 0242	645 SNAC 0319	645 SNAC 0422	645 SNAC 0499	806 SNAC 0602	806 SNAC 0679
	201-210	891 SNAC 0063	891 SNAC 0140	675 SNAC 0243	675 SNAC 0320	675 SNAC 0423	675 SNAC 0500	844 SNAC 0603	844 SNAC 0680
101-110	100-110	603 SNAC 0064	603 SNAC 0141	456 SNAC 0244	456 SNAC 0321	456 SNAC 0424	456 SNAC 0501	570 SNAC 0604	570 SNAC 0681
	111-120	629 SNAC 0065	629 SNAC 0142	476 SNAC 0245	476 SNAC 0322	476 SNAC 0425	476 SNAC 0502	595 SNAC 0605	595 SNAC 0682
	121-130	655 SNAC 0066	655 SNAC 0143	496 SNAC 0246	496 SNAC 0323	496 SNAC 0426	496 SNAC 0503	620 SNAC 0606	620 SNAC 0683
	131-140	682 SNAC 0067	682 SNAC 0144	516 SNAC 0247	516 SNAC 0324	516 SNAC 0427	516 SNAC 0504	645 SNAC 0607	645 SNAC 0684
	141-150	721 SNAC 0068	721 SNAC 0145	546 SNAC 0248	546 SNAC 0325	546 SNAC 0428	546 SNAC 0505	683 SNAC 0608	683 SNAC 0685
	151-160	761 SNAC 0069	761 SNAC 0146	576 SNAC 0249	576 SNAC 0326	576 SNAC 0429	576 SNAC 0506	720 SNAC 0609	720 SNAC 0686
	161-170	801 SNAC 0070	801 SNAC 0147	606 SNAC 0250	606 SNAC 0327	606 SNAC 0430	606 SNAC 0507	758 SNAC 0610	758 SNAC 0687
	171-180	840 SNAC 0071	840 SNAC 0148	636 SNAC 0251	636 SNAC 0328	636 SNAC 0431	636 SNAC 0508	795 SNAC 0611	795 SNAC 0688
	181-190	880 SNAC 0072	880 SNAC 0149	666 SNAC 0252	666 SNAC 0329	666 SNAC 0432	666 SNAC 0509	833 SNAC 0612	833 SNAC 0689
	191-200	919 SNAC 0073	919 SNAC 0150	696 SNAC 0253	696 SNAC 0330	696 SNAC 0433	696 SNAC 0510	870 SNAC 0613	870 SNAC 0690
	201-210	959 SNAC 0074	959 SNAC 0151	726 SNAC 0254	726 SNAC 0331	726 SNAC 0434	726 SNAC 0511	908 SNAC 0614	908 SNAC 0691

		NATURE				NEO				
		Scene		marmek						
		COLOR BLANCO		COLOR BIANCO		COLOR STANDARD		COLOR SPECIAL		
		textura lisa	textura pizarra	textura lisa	textura pizarra	textura lisa	textura pizarra	textura lisa	textura pizarra	
Rectangular	111-120	120-130	-	734 SNAC 0152	-	556 SNAC 0332	-	556 SNAC 0512	-	695 SNAC 0692
		131-140	-	760 SNAC 0153	-	576 SNAC 0333	-	576 SNAC 0513	-	720 SNAC 0693
		141-150	-	800 SNAC 0154	-	606 SNAC 0334	-	606 SNAC 0514	-	758 SNAC 0694
		151-160	-	839 SNAC 0155	-	636 SNAC 0335	-	636 SNAC 0515	-	795 SNAC 0695
		161-170	-	879 SNAC 0156	-	666 SNAC 0336	-	666 SNAC 0516	-	833 SNAC 0696
		171-180	-	919 SNAC 0157	-	696 SNAC 0337	-	696 SNAC 0517	-	870 SNAC 0697
Cuadrado	121-130	120-130	-	824 SNAC 0158	-	624 SNAC 0338	-	624 SNAC 0518	-	780 SNAC 0698
		131-140	-	850 SNAC 0159	-	644 SNAC 0339	-	644 SNAC 0519	-	805 SNAC 0699
		141-150	-	890 SNAC 0160	-	674 SNAC 0340	-	674 SNAC 0520	-	843 SNAC 0700
		151-160	-	930 SNAC 0161	-	704 SNAC 0341	-	704 SNAC 0521	-	880 SNAC 0701
		161-170	-	969 SNAC 0162	-	734 SNAC 0342	-	734 SNAC 0522	-	918 SNAC 0702
		171-180	-	1.009 SNAC 0163	-	764 SNAC 0343	-	764 SNAC 0523	-	955 SNAC 0703
Cuadrado	131-140	120-130	-	928 SNAC 0164	-	703 SNAC 0344	-	703 SNAC 0524	-	879 SNAC 0704
		131-140	-	954 SNAC 0165	-	723 SNAC 0345	-	723 SNAC 0525	-	904 SNAC 0705
Cuadrado	80-100	80-90	481 SNAC 0071	481 SNAC 0166	365 SNAC 0251	365 SNAC 0346	365 SNAC 0431	365 SNAC 0526	456 SNAC 0611	456 SNAC 0706
		91-100	508 SNAC 0072	508 SNAC 0167	385 SNAC 0252	385 SNAC 0347	385 SNAC 0432	385 SNAC 0527	481 SNAC 0612	481 SNAC 0707

NATURE & NEO

la ducha
PLATOS DE DUCHA
tarifa

		NATURE				NEO			
		Scene				marmek			
		COLOR BLANCO		COLOR BIANCO		COLOR STANDARD		COLOR SPECIAL	
		textura lisa	textura pizarra	textura lisa	textura pizarra	textura lisa	textura pizarra	textura lisa	textura pizarra
Angular									
									
80	80	356 SNAC 0073	356 SNAC 0168	270 SNAC 0253	270 SNAC 0348	270 SNAC 0433	270 SNAC 0528	338 SNAC 0613	338 SNAC 0708
90	90	426 SNAC 0074	426 SNAC 0169	322 SNAC 0254	322 SNAC 0349	322 SNAC 0434	322 SNAC 0529	403 SNAC 0614	403 SNAC 0709
100	100	508 SNAC 0075	508 SNAC 0170	385 SNAC 0255	385 SNAC 0350	385 SNAC 0435	385 SNAC 0530	481 SNAC 0615	481 SNAC 0710
Angular R									
									
80	120	-	462 SNAC 0171	-	350 SNAC 0351	-	350 SNAC 0531	-	438 SNAC 0711
90	120	-	505 SNAC 0172	-	382 SNAC 0352	-	382 SNAC 0532	-	478 SNAC 0712
Angular L									
									
80	120	-	462 SNAC 0173	-	350 SNAC 0353	-	350 SNAC 0533	-	438 SNAC 0713
90	120	-	505 SNAC 0174	-	382 SNAC 0354	-	382 SNAC 0534	-	478 SNAC 0714
Pentagonal									
									
90	90	426 SNAC 0076	426 SNAC 0175	322 SNAC 0256	322 SNAC 0355	322 SNAC 0436	322 SNAC 0535	403 SNAC 0616	403 SNAC 0715
100	100	508 SNAC 0077	508 SNAC 0176	385 SNAC 0257	385 SNAC 0356	385 SNAC 0437	385 SNAC 0536	481 SNAC 0617	481 SNAC 0716
Pentagonal R									
									
80	120	-	462 SNAC 0177	-	350 SNAC 0357	-	350 SNAC 0537	-	438 SNAC 0717
90	120	-	505 SNAC 0178	-	382 SNAC 0358	-	382 SNAC 0538	-	478 SNAC 0718
Pentagonal L									
									
80	120	-	462 SNAC 0179	-	350 SNAC 0359	-	350 SNAC 0539	-	438 SNAC 0719
90	120	-	505 SNAC 0180	-	382 SNAC 0360	-	382 SNAC 0540	-	478 SNAC 0720

NATURE & NEO

código

ancho

largo

material

- Scene (Nature)
- Marmek (Neo)

color

- Scene (Nature)
 - blanco
- Marmek (Neo)
 - blanco
 - standard
 - special

textura

- liso
- pizarra

forma

- rectangular
- cuadrado
- angular
- pentagonal

REJILLA VÁLVULA



incluido Rejilla redonda



+ 20 € Rejilla cuadrada

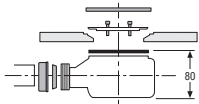


+ 10 € Rejilla redonda con el mismo color que el plato de ducha

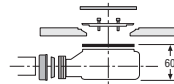


+ 30 € Rejilla cuadrada con el mismo color que el plato de ducha

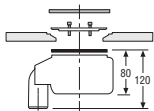
VÁLVULA



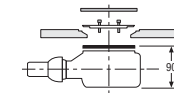
incluido Válvula salida horizontal Viega 90 Tempoplex Según norma EN-274



+ 20 € Válvula salida horizontal Viega 90 Tempoplex extraplana



+ 20 € Válvula salida vertical Viega 90 Tempoplex Según norma EN-274



+ 20 € Válvula salida horizontal Viega 90 Tempoplex Plus

TRATAMIENTO ANTISLIP



incluido Tratamiento Antislip Clase 3 ENV 12633 para Marmek®



+ 100 € Tratamiento Antislip Clase 3 ENV 12633 para Scene®

CORTE



incluido Cortes longitudinales en ancho y largo cm a cm



+ 10 % Cortes especiales cm a cm
Los pedidos serán confirmados mediante plano técnico



MARCO

0,8 €/cm^{lineal} Marco sobre lateral L1/L2/L3/L4 a indicar. Precio por cm lineal

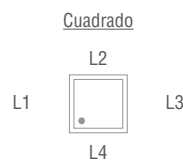
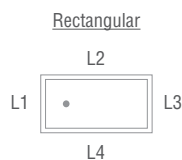
Para platos rectangulares y cuadrados.

Indicar los lados completos donde instalar el marco (únicamente en lados rectos)

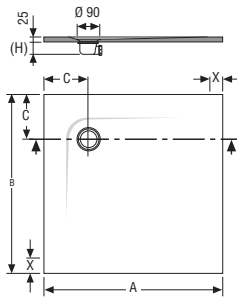
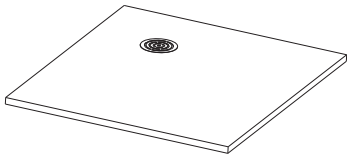
0,8 €/cm^{lineal} + 10 % Otras configuraciones

Marcos especiales y/o parciales

Los pedidos serán confirmados mediante plano técnico



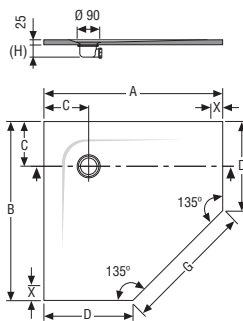
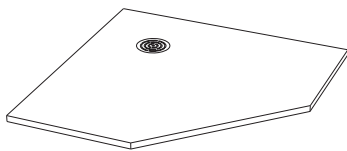
PLATO DE DUCHA NATURE & NEO CUADRADO / NATURE & NEO SQUARE SHOWER TRAY / RECEVEUR DE DOUCHE NATURE & NEO CARRÉ / BASE DE CHUVEIRO NATURE & NEO QUADRADO



A	B	C	V	P
800	800	150	0,047	30
900	900	200	0,047	38
1000	1000	250	0,068	46

Medidas en mm / Sizes in mm
Mesures en mm / Medidas em mm

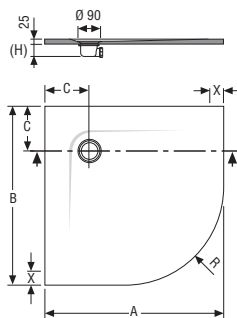
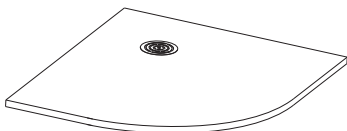
PLATO DE DUCHA NATURE & NEO PENTAGONAL / NATURE & NEO PENTAGONAL SHOWER TRAY / RECEVEUR DE DOUCHE NATURE & NEO PENTAGONAL / BASE DE CHUVEIRO NATURE & NEO PENTAGONAL



A	B	C	D	G	V	P
900	900	170	400	710	0,047	31
1000	1000	250	500	710	0,068	41

Medidas en mm / Sizes in mm
Mesures en mm / Medidas em mm

PLATO DE DUCHA NATURE & NEO ANGULAR / NATURE & NEO ANGULAR SHOWER TRAY / RECEVEUR DE DOUCHE NATURE & NEO D'ANGLE / BASE DE CHUVEIRO NATURE & NEO ANGULAR



A	B	C	R	V	P
800	800	150	550	0,047	27
900	900	200	550	0,047	35
1000	1000	250	550	0,068	45

Medidas en mm / Sizes in mm
Mesures en mm / Medidas em mm

- V** Volumen de expedición sin palet (m3) | Shipping volume without pallet | Volume à l'expédition sans palet | Volume expedição sin palet
P Peso de expedición sin palet (Kg) | Shipping weight without pallet | Poids à l'expédition sans palet | Peso de expedição sin palet
X Zona emplazamiento mampara. El espacio mínimo reservado para la mampara es de 30 mm | Glass enclosure zone. The minimum area reserved for the glass enclosure is 30 mm | Zone d'emplacement de la paroi de douche | L'espace minimum réservé à la paroi est de 30 mm | Zona de colocação da divisória. O espaço mínimo necessário à divisória é de 30 mm
(H) Medida en función del desagüe suministrado | Height according to valve supplied | Mesure en fonction du vidage livré | Medida em função da válvula fornecida

| la ducha
| PLATOS DE DUCHA

ONE





ONE

ONE varios formatos y colores, acabado textura pizarra, rejilla cuadrada color

ONE

la ducha
PLATOS DE DUCHA






ONE varios formatos y colores, acabado textura pizarra, rejilla cuadrada color

ONE

la ducha
PLATOS DE DUCHA



ONE 80x180 bianco, acabado textura pizarra, rejilla cuadrada inox



ALTURA



30 mm

INSTALACIÓN



Sobre pavimento



Encastrado

REJILLAS Y VÁLVULAS



Incluye rejilla cuadrada inox



Opcional rejilla cuadrada del mismo color que el plato

Incluida válvula Ø90 (UNE EN-274)
Posibilidad de instalar con otras válvulas de Ø90

ACABADO SUPERFICIAL



Acabado textura pizarra antideslizante

MATERIALES Y COLORES

gelcoat

COLOR STANDARD



BIANCO



BEIGE



CAPPUCINO



CEMENT



IRON



GRAPHITE

		ONE					
		gelcoat					
		COLOR BIANCO	COLOR BEIGE	COLOR CAPPUCCINO	COLOR CEMENT	COLOR IRON	COLOR GRAPHITE
		textura pizarra	textura pizarra	textura pizarra	textura pizarra	textura pizarra	textura pizarra
70	100	253 SONC 0001	253 SONC 0067	253 SONC 0133	253 SONC 0199	253 SONC 0265	253 SONC 0331
	110	271 SONC 0002	271 SONC 0068	271 SONC 0134	271 SONC 0200	271 SONC 0266	271 SONC 0332
	120	289 SONC 0003	289 SONC 0069	289 SONC 0135	289 SONC 0201	289 SONC 0267	289 SONC 0333
	130	307 SONC 0004	307 SONC 0070	307 SONC 0136	307 SONC 0202	307 SONC 0268	307 SONC 0334
	140	325 SONC 0005	325 SONC 0071	325 SONC 0137	325 SONC 0203	325 SONC 0269	325 SONC 0335
	150	352 SONC 0006	352 SONC 0072	352 SONC 0138	352 SONC 0204	352 SONC 0270	352 SONC 0336
	160	379 SONC 0007	379 SONC 0073	379 SONC 0139	379 SONC 0205	379 SONC 0271	379 SONC 0337
	170	406 SONC 0008	406 SONC 0074	406 SONC 0140	406 SONC 0206	406 SONC 0272	406 SONC 0338
	180	433 SONC 0009	433 SONC 0075	433 SONC 0141	433 SONC 0207	433 SONC 0273	433 SONC 0339
	190	460 SONC 0010	460 SONC 0076	460 SONC 0142	460 SONC 0208	460 SONC 0274	460 SONC 0340
	200	487 SONC 0011	487 SONC 0077	487 SONC 0143	487 SONC 0209	487 SONC 0275	487 SONC 0341
	75	100	267 SONC 0012	267 SONC 0078	267 SONC 0144	267 SONC 0210	267 SONC 0276
110		285 SONC 0013	285 SONC 0079	285 SONC 0145	285 SONC 0211	285 SONC 0277	285 SONC 0343
120		303 SONC 0014	303 SONC 0080	303 SONC 0146	303 SONC 0212	303 SONC 0278	303 SONC 0344
130		321 SONC 0015	321 SONC 0081	321 SONC 0147	321 SONC 0213	321 SONC 0279	321 SONC 0345
140		339 SONC 0016	339 SONC 0082	339 SONC 0148	339 SONC 0214	339 SONC 0280	339 SONC 0346
150		366 SONC 0017	366 SONC 0083	366 SONC 0149	366 SONC 0215	366 SONC 0281	366 SONC 0347
160		393 SONC 0018	393 SONC 0084	393 SONC 0150	393 SONC 0216	393 SONC 0282	393 SONC 0348
170		420 SONC 0019	420 SONC 0085	420 SONC 0151	420 SONC 0217	420 SONC 0283	420 SONC 0349
180		447 SONC 0020	447 SONC 0086	447 SONC 0152	447 SONC 0218	447 SONC 0284	447 SONC 0350
190		474 SONC 0021	474 SONC 0087	474 SONC 0153	474 SONC 0219	474 SONC 0285	474 SONC 0351
200		501 SONC 0022	501 SONC 0088	501 SONC 0154	501 SONC 0220	501 SONC 0286	501 SONC 0352

		ONE					
		gelcoat					
		COLOR BIANCO	COLOR BEIGE	COLOR CAPPUCCINO	COLOR CEMENT	COLOR IRON	COLOR GRAPHITE
		textura pizarra	textura pizarra	textura pizarra	textura pizarra	textura pizarra	textura pizarra
80	100	279 SONC 0023	279 SONC 0089	279 SONC 0155	279 SONC 0221	279 SONC 0287	279 SONC 0353
	110	297 SONC 0024	297 SONC 0090	297 SONC 0156	297 SONC 0222	297 SONC 0288	297 SONC 0354
	120	315 SONC 0025	315 SONC 0091	315 SONC 0157	315 SONC 0223	315 SONC 0289	315 SONC 0355
	130	333 SONC 0026	333 SONC 0092	333 SONC 0158	333 SONC 0224	333 SONC 0290	333 SONC 0356
	140	351 SONC 0027	351 SONC 0093	351 SONC 0159	351 SONC 0225	351 SONC 0291	351 SONC 0357
	150	378 SONC 0028	378 SONC 0094	378 SONC 0160	378 SONC 0226	378 SONC 0292	378 SONC 0358
	160	405 SONC 0029	405 SONC 0095	405 SONC 0161	405 SONC 0227	405 SONC 0293	405 SONC 0359
	170	432 SONC 0030	432 SONC 0096	432 SONC 0162	432 SONC 0228	432 SONC 0294	432 SONC 0360
	180	459 SONC 0031	459 SONC 0097	459 SONC 0163	459 SONC 0229	459 SONC 0295	459 SONC 0361
	190	486 SONC 0032	486 SONC 0098	486 SONC 0164	486 SONC 0230	486 SONC 0296	486 SONC 0362
	200	513 SONC 0033	513 SONC 0099	513 SONC 0165	513 SONC 0231	513 SONC 0297	513 SONC 0363
90	90	290 SONC 0034	290 SONC 0100	290 SONC 0166	290 SONC 0232	290 SONC 0298	290 SONC 0364
	100	308 SONC 0035	308 SONC 0101	308 SONC 0167	308 SONC 0233	308 SONC 0299	308 SONC 0365
	110	326 SONC 0036	326 SONC 0102	326 SONC 0168	326 SONC 0234	326 SONC 0300	326 SONC 0366
	120	344 SONC 0037	344 SONC 0103	344 SONC 0169	344 SONC 0235	344 SONC 0301	344 SONC 0367
	130	362 SONC 0038	362 SONC 0104	362 SONC 0170	362 SONC 0236	362 SONC 0302	362 SONC 0368
	140	380 SONC 0039	380 SONC 0105	380 SONC 0171	380 SONC 0237	380 SONC 0303	380 SONC 0369
	150	407 SONC 0040	407 SONC 0106	407 SONC 0172	407 SONC 0238	407 SONC 0304	407 SONC 0370
	160	434 SONC 0041	434 SONC 0107	434 SONC 0173	434 SONC 0239	434 SONC 0305	434 SONC 0371
	170	461 SONC 0042	461 SONC 0108	461 SONC 0174	461 SONC 0240	461 SONC 0306	461 SONC 0372
	180	488 SONC 0043	488 SONC 0109	488 SONC 0175	488 SONC 0241	488 SONC 0307	488 SONC 0373
	190	515 SONC 0044	515 SONC 0110	515 SONC 0176	515 SONC 0242	515 SONC 0308	515 SONC 0374
200	542 SONC 0045	542 SONC 0111	542 SONC 0177	542 SONC 0243	542 SONC 0309	542 SONC 0375	

		ONE					
		gelcoat					
		COLOR BIANCO	COLOR BEIGE	COLOR CAPPUCCINO	COLOR CEMENT	COLOR IRON	COLOR GRAPHITE
		textura pizarra	textura pizarra	textura pizarra	textura pizarra	textura pizarra	textura pizarra
100	100	346 SONC 0046	346 SONC 0112	346 SONC 0178	346 SONC 0244	346 SONC 0310	346 SONC 0376
	110	364 SONC 0047	364 SONC 0113	364 SONC 0179	364 SONC 0245	364 SONC 0311	364 SONC 0377
	120	382 SONC 0048	382 SONC 0114	382 SONC 0180	382 SONC 0246	382 SONC 0312	382 SONC 0378
	130	400 SONC 0049	400 SONC 0115	400 SONC 0181	400 SONC 0247	400 SONC 0313	400 SONC 0379
	140	418 SONC 0050	418 SONC 0116	418 SONC 0182	418 SONC 0248	418 SONC 0314	418 SONC 0380
	150	445 SONC 0051	445 SONC 0117	445 SONC 0183	445 SONC 0249	445 SONC 0315	445 SONC 0381
	160	472 SONC 0052	472 SONC 0118	472 SONC 0184	472 SONC 0250	472 SONC 0316	472 SONC 0382
	170	499 SONC 0053	499 SONC 0119	499 SONC 0185	499 SONC 0251	499 SONC 0317	499 SONC 0383
	180	526 SONC 0054	526 SONC 0120	526 SONC 0186	526 SONC 0252	526 SONC 0318	526 SONC 0384
	190	553 SONC 0055	553 SONC 0121	553 SONC 0187	553 SONC 0253	553 SONC 0319	553 SONC 0385
	200	580 SONC 0056	580 SONC 0122	580 SONC 0188	580 SONC 0254	580 SONC 0320	580 SONC 0386
110	110	411 SONC 0057	411 SONC 0123	411 SONC 0189	411 SONC 0255	411 SONC 0321	411 SONC 0387
	120	429 SONC 0058	429 SONC 0124	429 SONC 0190	429 SONC 0256	429 SONC 0322	429 SONC 0388
	130	447 SONC 0059	447 SONC 0125	447 SONC 0191	447 SONC 0257	447 SONC 0323	447 SONC 0389
	140	465 SONC 0060	465 SONC 0126	465 SONC 0192	465 SONC 0258	465 SONC 0324	465 SONC 0390
	150	492 SONC 0061	492 SONC 0127	492 SONC 0193	492 SONC 0259	492 SONC 0325	492 SONC 0391
	160	519 SONC 0062	519 SONC 0128	519 SONC 0194	519 SONC 0260	519 SONC 0326	519 SONC 0392
	170	546 SONC 0063	546 SONC 0129	546 SONC 0195	546 SONC 0261	546 SONC 0327	546 SONC 0393
	180	573 SONC 0064	573 SONC 0130	573 SONC 0196	573 SONC 0262	573 SONC 0328	573 SONC 0394
	190	600 SONC 0065	600 SONC 0131	600 SONC 0197	600 SONC 0263	600 SONC 0329	600 SONC 0395
	200	627 SONC 0066	627 SONC 0132	627 SONC 0198	627 SONC 0264	627 SONC 0330	627 SONC 0396

ONE código	<input type="text"/>	<input type="text"/>	material	color	textura	forma
	ancho	largo	<input type="checkbox"/> Gelcoat	<input type="checkbox"/> blanco <input type="checkbox"/> beige <input type="checkbox"/> cappuccino	<input type="checkbox"/> cement <input type="checkbox"/> iron <input type="checkbox"/> graphite	<input type="checkbox"/> pizarra <input type="checkbox"/> rectangular

REJILLA VÁLVULA

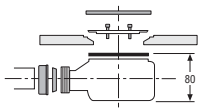


incluido Rejilla cuadrada inox

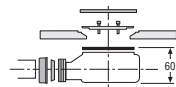


+ 10 € Rejilla cuadrada color

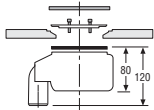
VÁLVULA



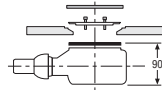
incluido Válvula salida horizontal Viega 90 Tempoplex
Según norma EN-274




+ 20 € Válvula salida horizontal Viega 90 Tempoplex extraplana




+ 20 € Válvula salida vertical Viega 90 Tempoplex
Según norma EN-274



+ 20 € Válvula salida horizontal Viega 90 Tempoplex Plus



ONE, rejilla cuadrada inox

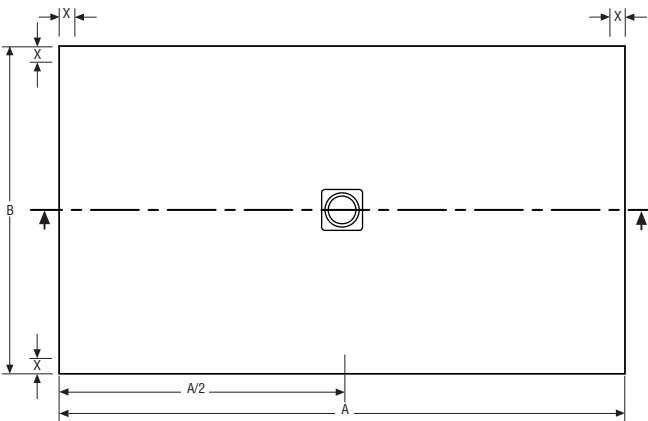
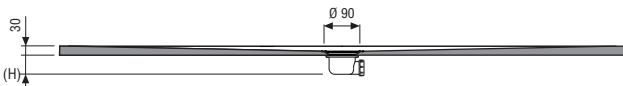
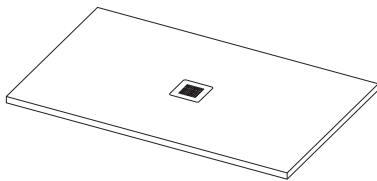
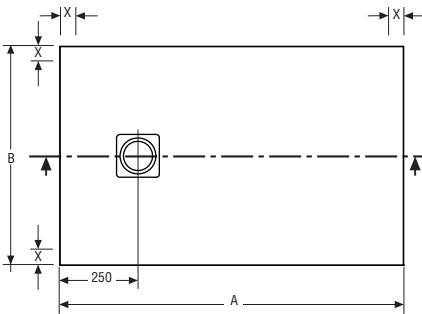
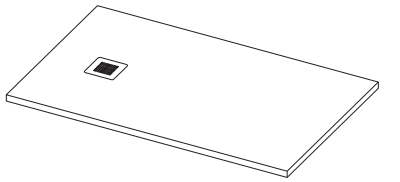


ONE, rejilla cuadrada blanca



ONE, rejilla cuadrada beige

PLATO DE DUCHA ONE RECTANGULAR / ONE RECTANGULAR SHOWER TRAY / RECEVEUR DE DOUCHE ONE RECTANGULAIRE / BASE DE CHUVEIRO ONE RETANGULAR



A	B	V	P
1000	700	0,047	40
1100	700	0,056	44
1200	700	0,056	48
1300	700	0,065	52
1400	700	0,065	56
1500	700	0,079	60
1600	700	0,079	64
1700	700	0,079	67
1800	700	0,088	72

A	B	V	P
1000	750	0,047	42
1100	750	0,056	47
1200	750	0,056	51
1300	750	0,065	55
1400	750	0,065	59
1500	750	0,079	64
1600	750	0,079	68
1700	750	0,079	72
1800	750	0,088	76

A	B	V	P
1000	800	0,047	45
1100	800	0,056	50
1200	800	0,056	54
1300	800	0,065	59
1400	800	0,065	63
1500	800	0,079	68
1600	800	0,079	72
1700	800	0,079	76
1800	800	0,088	81

A	B	V	P
900	900	0,047	46
1000	900	0,047	50
1100	900	0,056	55
1200	900	0,056	60
1300	900	0,065	65
1400	900	0,065	70
1500	900	0,079	75
1600	900	0,079	80
1700	900	0,079	85
1800	900	0,088	90

A	B	V	P
1000	1000	0,068	57
1100	1000	0,068	62
1200	1000	0,068	67
1300	1000	0,074	72
1400	1000	0,080	78
1500	1000	0,085	83
1600	1000	0,091	89
1700	1000	0,096	94
1800	1000	0,102	100

A	B	V	P
1100	1100	0,068	67
1200	1100	0,068	73
1300	1100	0,074	79
1400	1100	0,080	85
1500	1100	0,085	91
1600	1100	0,091	97
1700	1100	0,096	103
1800	1100	0,102	109

Units: mm / V: m³ / P: Kg

A	B	V	P
1900	700	0,088	75
2000	700	0,098	79

A	B	V	P
1900	750	0,088	80
2000	750	0,098	84

A	B	V	P
1900	800	0,088	85
2000	800	0,098	89

A	B	V	P
1900	900	0,088	94
2000	900	0,098	99

A	B	V	P
1900	1000	0,108	105
2000	1000	0,113	110

A	B	V	P
1900	1100	0,108	115
2000	1100	0,113	121

Units: mm / V: m³ / P: Kg

V Volumen de expedición sin palet (m³) | Shipping volume without palet | Volume à l'expédition sans palet | Volume expedição sin palet

P Peso de expedición sin palet (Kg) | Shipping weight without palet | Poids à l'expédition sans palet | Peso de expedição sin palet

X Zona emplazamiento mampara. El espacio mínimo reservado para la mampara es de 30 mm | Glass enclosure zone. The minimum area reserved for the glass enclosure is 30 mm | Zone d'emplacement de la paroi de douche | L'espace minimum réservé à la paroi est de 30 mm | Zona de colocação da divisória. O espaço mínimo necessário à divisória é de 30 mm

(H) Medida en función del desagüe suministrado | Height according to valve supplied | Mesure en fonction du vidage livré | Medida em função da válvula fornecida

la ducha
PLATOS DE DUCHA

ARQ





ARQ 110x200 iron, textura cemento



Detalle tapa de desagüe, color graphite, textura cemento





ARQ 90x160 cement, textura cemento



Detalle textura cemento color beige



ALTURA



INSTALACIÓN



Sobre pavimento



Encastrado

TAPA Y VÁLVULA



Incluida tapa para desagüe del mismo color, acabado y material que el plato

Incluida válvula Ø50 (UNE EN-274)
Posibilidad de instalar con otras válvulas de Ø50

ACABADO SUPERFICIAL



Acabado textura cemento
Antislip Clase 3 ENV 12633

MATERIALES Y COLORES

gelcoat


COLOR STANDARD




BIANCO



BEIGE



CAPPUCINO



CEMENT



IRON



GRAPHITE




Rectangular



		ARQ					
		gelcoat					
		COLOR BIANCO	COLOR BEIGE	COLOR CAPPUCCINO	COLOR CEMENT	COLOR IRON	COLOR GRAPHITE
		textura cemento	textura cemento	textura cemento	textura cemento	textura cemento	textura cemento
70	100-110	301 SARC 0001	301 SARC 0061	301 SARC 0121	301 SARC 0181	301 SARC 0241	301 SARC 0301
	111-120	321 SARC 0002	321 SARC 0062	321 SARC 0122	321 SARC 0182	321 SARC 0242	321 SARC 0302
	121-130	341 SARC 0003	341 SARC 0063	341 SARC 0123	341 SARC 0183	341 SARC 0243	341 SARC 0303
	131-140	361 SARC 0004	361 SARC 0064	361 SARC 0124	361 SARC 0184	361 SARC 0244	361 SARC 0304
	141-150	391 SARC 0005	391 SARC 0065	391 SARC 0125	391 SARC 0185	391 SARC 0245	391 SARC 0305
	151-160	421 SARC 0006	421 SARC 0066	421 SARC 0126	421 SARC 0186	421 SARC 0246	421 SARC 0306
	161-170	451 SARC 0007	451 SARC 0067	451 SARC 0127	451 SARC 0187	451 SARC 0247	451 SARC 0307
	171-180	481 SARC 0008	481 SARC 0068	481 SARC 0128	481 SARC 0188	481 SARC 0248	481 SARC 0308
	181-190	511 SARC 0009	511 SARC 0069	511 SARC 0129	511 SARC 0189	511 SARC 0249	511 SARC 0309
	191-200	541 SARC 0010	541 SARC 0070	541 SARC 0130	541 SARC 0190	541 SARC 0250	541 SARC 0310
71-75	100-110	317 SARC 0011	317 SARC 0071	317 SARC 0131	317 SARC 0191	317 SARC 0251	317 SARC 0311
	111-120	337 SARC 0012	337 SARC 0072	337 SARC 0132	337 SARC 0192	337 SARC 0252	337 SARC 0312
	121-130	357 SARC 0013	357 SARC 0073	357 SARC 0133	357 SARC 0193	357 SARC 0253	357 SARC 0313
	131-140	377 SARC 0014	377 SARC 0074	377 SARC 0134	377 SARC 0194	377 SARC 0254	377 SARC 0314
	141-150	407 SARC 0015	407 SARC 0075	407 SARC 0135	407 SARC 0195	407 SARC 0255	407 SARC 0315
	151-160	437 SARC 0016	437 SARC 0076	437 SARC 0136	437 SARC 0196	437 SARC 0256	437 SARC 0316
	161-170	467 SARC 0017	467 SARC 0077	467 SARC 0137	467 SARC 0197	467 SARC 0257	467 SARC 0317
	171-180	497 SARC 0018	497 SARC 0078	497 SARC 0138	497 SARC 0198	497 SARC 0258	497 SARC 0318
	181-190	527 SARC 0019	527 SARC 0079	527 SARC 0139	527 SARC 0199	527 SARC 0259	527 SARC 0319
	191-200	557 SARC 0020	557 SARC 0080	557 SARC 0140	557 SARC 0200	557 SARC 0260	557 SARC 0320

		ARQ					
		gelcoat					
		COLOR BIANCO	COLOR BEIGE	COLOR CAPPUCCINO	COLOR CEMENT	COLOR IRON	COLOR GRAPHITE
		textura cemento	textura cemento	textura cemento	textura cemento	textura cemento	textura cemento
76-80	100-110	330 SARC 0021	330 SARC 0081	330 SARC 0141	330 SARC 0201	330 SARC 0261	330 SARC 0321
	111-120	350 SARC 0022	350 SARC 0082	350 SARC 0142	350 SARC 0202	350 SARC 0262	350 SARC 0322
	121-130	370 SARC 0023	370 SARC 0083	370 SARC 0143	370 SARC 0203	370 SARC 0263	370 SARC 0323
	131-140	390 SARC 0025	390 SARC 0084	390 SARC 0144	390 SARC 0204	390 SARC 0264	390 SARC 0324
	141-150	420 SARC 0024	420 SARC 0085	420 SARC 0145	420 SARC 0205	420 SARC 0265	420 SARC 0325
	151-160	450 SARC 0026	450 SARC 0086	450 SARC 0146	450 SARC 0206	450 SARC 0266	450 SARC 0326
	161-170	480 SARC 0027	480 SARC 0087	480 SARC 0147	480 SARC 0207	480 SARC 0267	480 SARC 0327
	171-180	510 SARC 0028	510 SARC 0088	510 SARC 0148	510 SARC 0208	510 SARC 0268	510 SARC 0328
	181-190	540 SARC 0029	540 SARC 0089	540 SARC 0149	540 SARC 0209	540 SARC 0269	540 SARC 0329
	191-200	570 SARC 0030	570 SARC 0090	570 SARC 0150	570 SARC 0210	570 SARC 0270	570 SARC 0330
81-90	100-110	362 SARC 0031	362 SARC 0091	362 SARC 0151	362 SARC 0211	362 SARC 0271	362 SARC 0331
	111-120	382 SARC 0032	382 SARC 0092	382 SARC 0152	382 SARC 0212	382 SARC 0272	382 SARC 0332
	121-130	402 SARC 0033	402 SARC 0093	402 SARC 0153	402 SARC 0213	402 SARC 0273	402 SARC 0333
	131-140	422 SARC 0039	422 SARC 0094	422 SARC 0154	422 SARC 0214	422 SARC 0274	422 SARC 0334
	141-150	452 SARC 0035	452 SARC 0095	452 SARC 0155	452 SARC 0215	452 SARC 0275	452 SARC 0335
	151-160	482 SARC 0041	482 SARC 0096	482 SARC 0156	482 SARC 0216	482 SARC 0276	482 SARC 0336
	161-170	512 SARC 0037	512 SARC 0097	512 SARC 0157	512 SARC 0217	512 SARC 0277	512 SARC 0337
	171-180	542 SARC 0038	542 SARC 0098	542 SARC 0158	542 SARC 0218	542 SARC 0278	542 SARC 0338
	181-190	572 SARC 0034	572 SARC 0099	572 SARC 0159	572 SARC 0219	572 SARC 0279	572 SARC 0339
	191-200	602 SARC 0040	602 SARC 0100	602 SARC 0160	602 SARC 0220	602 SARC 0280	602 SARC 0340



Rectangular



		ARQ					
		gelcoat					
		COLOR BIANCO	COLOR BEIGE	COLOR CAPPUCCINO	COLOR CEMENT	COLOR IRON	COLOR GRAPHITE
		textura cemento	textura cemento	textura cemento	textura cemento	textura cemento	textura cemento
91-100	100-110	405 SARC 0036	405 SARC 0101	405 SARC 0161	405 SARC 0221	405 SARC 0281	405 SARC 0341
	111-120	425 SARC 0042	425 SARC 0102	425 SARC 0162	425 SARC 0222	425 SARC 0282	425 SARC 0342
	121-130	445 SARC 0043	445 SARC 0103	445 SARC 0163	445 SARC 0223	445 SARC 0283	445 SARC 0343
	131-140	465 SARC 0044	465 SARC 0104	465 SARC 0164	465 SARC 0224	465 SARC 0284	465 SARC 0344
	141-150	495 SARC 0045	495 SARC 0105	495 SARC 0165	495 SARC 0225	495 SARC 0285	495 SARC 0345
	151-160	525 SARC 0046	525 SARC 0106	525 SARC 0166	525 SARC 0226	525 SARC 0286	525 SARC 0346
	161-170	555 SARC 0047	555 SARC 0107	555 SARC 0167	555 SARC 0227	555 SARC 0287	555 SARC 0347
	171-180	585 SARC 0048	585 SARC 0108	585 SARC 0168	585 SARC 0228	585 SARC 0288	585 SARC 0348
	181-190	615 SARC 0049	615 SARC 0109	615 SARC 0169	615 SARC 0229	615 SARC 0289	615 SARC 0349
	191-200	645 SARC 0050	645 SARC 0110	645 SARC 0170	645 SARC 0230	645 SARC 0290	645 SARC 0350
101-110	100-110	456 SARC 0051	456 SARC 0111	456 SARC 0171	456 SARC 0231	456 SARC 0291	456 SARC 0351
	111-120	476 SARC 0052	476 SARC 0112	476 SARC 0172	476 SARC 0232	476 SARC 0292	476 SARC 0352
	121-130	496 SARC 0053	496 SARC 0113	496 SARC 0173	496 SARC 0233	496 SARC 0293	496 SARC 0353
	131-140	516 SARC 0054	516 SARC 0114	516 SARC 0174	516 SARC 0234	516 SARC 0294	516 SARC 0354
	141-150	546 SARC 0055	546 SARC 0115	546 SARC 0175	546 SARC 0235	546 SARC 0295	546 SARC 0355
	151-160	576 SARC 0056	576 SARC 0116	576 SARC 0176	576 SARC 0236	576 SARC 0296	576 SARC 0356
	161-170	606 SARC 0057	606 SARC 0117	606 SARC 0177	606 SARC 0237	606 SARC 0297	606 SARC 0357
	171-180	636 SARC 0058	636 SARC 0118	636 SARC 0178	636 SARC 0238	636 SARC 0298	636 SARC 0358
	181-190	666 SARC 0059	666 SARC 0119	666 SARC 0179	666 SARC 0239	666 SARC 0299	666 SARC 0359
	191-200	696 SARC 0060	696 SARC 0120	696 SARC 0180	696 SARC 0240	696 SARC 0300	696 SARC 0360

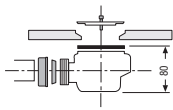
ARQ código	<input type="text"/>	<input type="text"/> x <input type="text"/>	material	color	textura	forma
	ancho	largo	<input type="checkbox"/> Gelcoat	<input type="checkbox"/> blanco <input type="checkbox"/> beige <input type="checkbox"/> cappuccino	<input type="checkbox"/> cement <input type="checkbox"/> iron <input type="checkbox"/> graphite	<input type="checkbox"/> cemento <input type="checkbox"/> rectangular

TAPA VÁLVULA

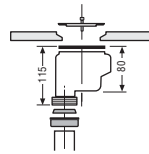


incluido Tapa para válvula rectangular en mismo acabado que el plato

VÁLVULA



incluido Válvula salida horizontal Viega 50 Domoplex
Según norma EN-274

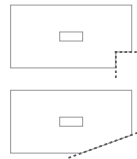


+ 0 € Válvula salida vertical Viega 50 Domoplex
Según norma EN-274

CORTE



incluido Cortes longitudinales en ancho y largo cm a cm



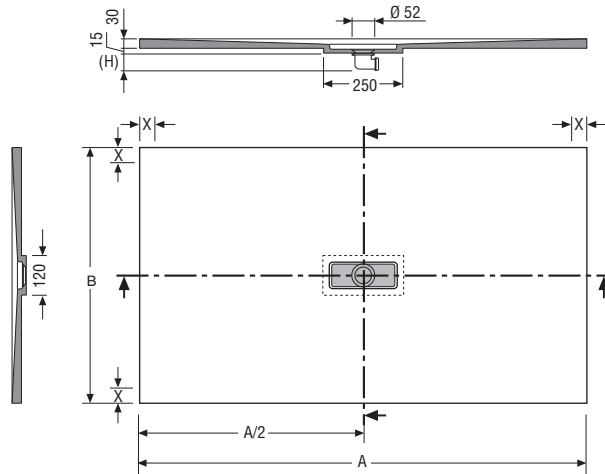
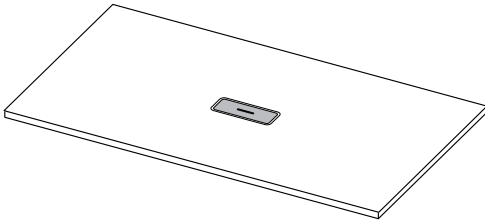
+ 10 % Cortes especiales cm a cm
Los pedidos serán confirmados mediante plano técnico





Detalle textura cemento color beige, cappuccino, cement, iron, graphite y blanco

PLATO DE DUCHA ARQ / ARQ SHOWER TRAY / RECEVEUR DE DOUCHE ARQ / BASE DE CHUVEIRO ARQ



A	B	V	P
1000	700	0,063	38
1010 → 1100	700	0,071	42
1110 → 1200	700	0,075	46
1210 → 1300	700	0,083	50
1310 → 1400	700	0,087	54
1410 → 1500	700	0,094	57
1510 → 1600	700	0,102	62
1610 → 1700	700	0,106	65
1710 → 1800	700	0,114	69
1810 → 1900	700	0,118	72
1910 → 2000	700	0,139	78

A	B	V	P
1000	750	0,063	40
1010 → 1100	750	0,071	45
1110 → 1200	750	0,075	50
1210 → 1300	750	0,083	53
1310 → 1400	750	0,087	58
1410 → 1500	750	0,094	61
1510 → 1600	750	0,102	66
1610 → 1700	750	0,106	70
1710 → 1800	750	0,114	75
1810 → 1900	750	0,118	78
1910 → 2000	750	0,139	84

A	B	V	P
1000	800	0,063	43
1010 → 1100	800	0,071	48
1110 → 1200	800	0,075	53
1210 → 1300	800	0,083	57
1310 → 1400	800	0,087	62
1410 → 1500	800	0,094	66
1510 → 1600	800	0,102	71
1610 → 1700	800	0,106	75
1710 → 1800	800	0,114	80
1810 → 1900	800	0,118	83
1910 → 2000	800	0,139	89

A	B	V	P
1000	900	0,079	49
1010 → 1100	900	0,089	55
1110 → 1200	900	0,094	60
1210 → 1300	900	0,104	65
1310 → 1400	900	0,109	70
1410 → 1500	900	0,119	74
1510 → 1600	900	0,124	80
1610 → 1700	900	0,134	84
1710 → 1800	900	0,139	90
1810 → 1900	900	0,139	94
1910 → 2000	900	0,139	99

A	B	V	P
1000	1000	0,079	53
1010 → 1100	1000	0,089	60
1110 → 1200	1000	0,094	66
1210 → 1300	1000	0,104	71
1310 → 1400	1000	0,109	77
1410 → 1500	1000	0,119	81
1510 → 1600	1000	0,124	87
1610 → 1700	1000	0,134	92
1710 → 1800	1000	0,139	98
1810 → 1900	1000	0,139	103
1910 → 2000	1000	0,139	108

A	B	V	P
1000	1100	0,079	62
1010 → 1100	1100	0,089	69
1110 → 1200	1100	0,094	75
1210 → 1300	1100	0,104	80
1310 → 1400	1100	0,109	86
1410 → 1500	1100	0,119	90
1510 → 1600	1100	0,124	96
1610 → 1700	1100	0,134	101
1710 → 1800	1100	0,139	107
1810 → 1900	1100	0,139	111
1910 → 2000	1100	0,139	118

Medidas en mm / Sizes in mm /
Mesures en mm / Medidas em mm

V Volumen de expedición sin palet (m3) | Shipping volume without palet | Volume à l'expédition sans palet | Volume expedição sin palet

P Peso de expedición sin palet (Kg) | Shipping weight without palet | Poids à l'expédition sans palet | Peso de expedição sin palet

X Zona emplazamiento mampara. El espacio mínimo reservado para la mampara es de 30 mm | Glass enclosure zone. The minimum area reserved for the glass enclosure is 30 mm | Zone d'emplacement de la paroi de douche | L'espace minimum réservé à la paroi est de 30 mm | Zona de colocação da divisória. O espaço mínimo necessário à divisória é de 30 mm

(H) Medida en función del desagüe suministrado | Height according to valve supplied | Mesure en fonction du vidage livré | Medida em função da válvula fornecida

la ducha
PLATOS DE DUCHA

VISUAL



VISUAL 80x120 blanco, acabado textura lisa



VISUAL 90x160 blanco, acabado textura lisa, tapa válvula cromo



ALTURA



De serie

INSTALACIÓN



Semi - Encastrado 35 mm h

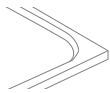
TAPA Y VÁLVULA



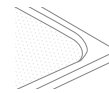
Incluida tapa
lisa cromada

Incluida válvula $\varnothing 90$ (UNE EN-274)
Posibilidad de instalar con otras válvulas de $\varnothing 90$

ACABADO SUPERFICIAL



Acabado textura lisa



Opcional superficie antideslizante
Tratamiento Antislip Clase 3 ENV 12633

MATERIALES Y COLORES

Acrylic

COLOR

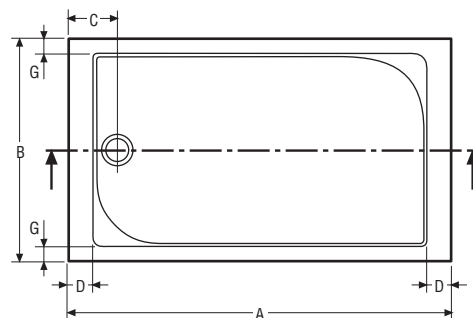
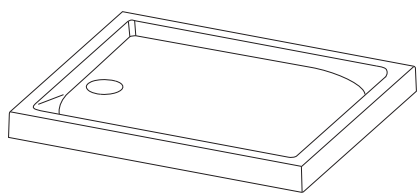


BLANCO

VISUAL

la ducha
PLATOS DE DUCHA
información técnica

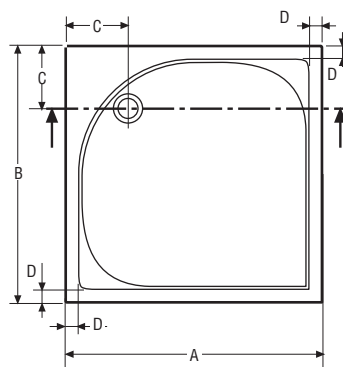
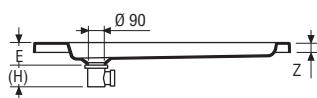
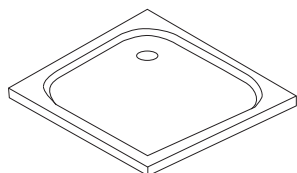
PLATO DE DUCHA VISUAL RECTANGULAR / VISUAL RECTANGULAR SHOWER TRAY / RECEVEUR DE DOUCHE VISUAL RECTANGULAIRE / BASE DE CHUVEIRO VISUAL RETANGULAR



A	1000	1200	1400	1500	1600	1700	900	1000	1200	1400	1600	1800	1100	1400	1600
B	700	700	700	700	700	700	750	800	800	800	800	800	900	900	900
C	153	153	153	153	153	153	123	153	153	153	153	153	165	153	153
D	80	80	80	80	80	80	50	80	80	80	80	80	80	80	80
E	75	75	75	75	75	75	75	75	75	75	75	75	75	75	75
G	50	50	40	50	50	50	50	50	50	50	50	50	50	50	50
Z	35	35	35	35	35	35	35	35	35	35	35	35	35	35	35
V	0,10	0,13	0,15	0,15	0,15	0,19	0,10	0,11	0,13	0,16	0,19	0,19	0,16	0,16	0,19
P	13	14	18	19	20	21	15	14	15	18	20	22	20	20	21

Medidas en mm / Sizes in mm / Mesures en mm / Medidas em mm

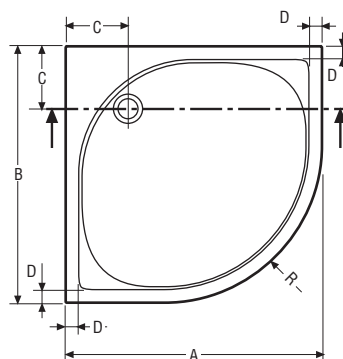
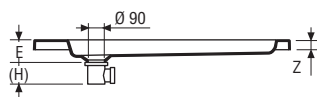
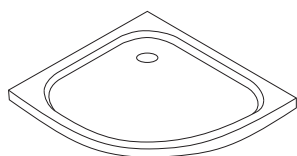
PLATO DE DUCHA VISUAL CUADRADO / VISUAL SQUARE SHOWER TRAY / RECEVEUR DE DOUCHE VISUAL CARRÉ / BASE DE CHUVEIRO VISUAL QUADRADO



A	800	900
B	800	900
C	161	219
D	50	50
E	75	75
G	50	50
Z	35	35
V	0,10	0,13
P	11	14

Medidas en mm / Sizes in mm / Mesures en mm / Medidas em mm

PLATO DE DUCHA VISUAL ANGULAR / VISUAL ANGULAR SHOWER TRAY / RECEVEUR DE DOUCHE VISUAL D'ANGLE / BASE DE CHUVEIRO VISUAL ANGULAR




A	750	800	900	1000
B	750	800	900	1000
C	161	161	219	248
D	50	50	50	80
E	75	75	75	75
R	375	550	550	500
Z	35	35	35	35
V	0,10	0,10	0,10	0,13
P	10	10	12	16

Medidas en mm / Sizes in mm / Mesures en mm / Medidas em mm


V Volumen de expedición sin palet (m3) | Shipping volume without pallet | Volume à l'expédition sans palet | Volume expedição sin palet
P Peso de expedición sin palet (Kg) | Shipping weight without pallet | Poids à l'expédition sans palet | Peso de expedição sin palet
(H) Medida en función del desagüe suministrado | Height according to valve supplied | Mesure en fonction du vidage livré | Medida em função da válvula fornecida


Rectangular



VISUAL		
Acrylic		
COLOR BLANCO		
textura lisa		
70	100	183 SVIC 0001
	120	209 SVIC 0002
	140	235 SVIC 0003
	150	254 SVIC 0004
	160	274 SVIC 0005
	170	293 SVIC 0006
75	90	180 SVIC 0007
80	100	202 SVIC 0008
	120	228 SVIC 0009
	140	254 SVIC 0010
	160	293 SVIC 0011
	180	332 SVIC 0012
	90	110
140		275 SVIC 0014
160		314 SVIC 0015

Cuadrado



VISUAL		
Acrylic		
COLOR BLANCO		
textura lisa		
80	80	176 SVIC 0016
90	90	210 SVIC 0017
Angular		
		
75	75	167 SVIC 0018
80	80	176 SVIC 0019
90	90	210 SVIC 0020
100	100	250 SVIC 0021


VISUAL

código ancho x largo

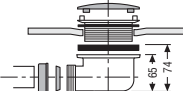
material color textura forma

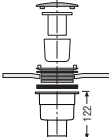
Acrylic blanco liso rectangular cuadrado angular

TAPA VÁLVULA

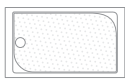
 **incluido** Tapa para válvula redonda cromada

VÁLVULA

 **incluido** Válvula salida horizontal D90
Según norma EN-274

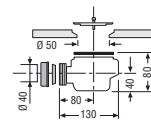
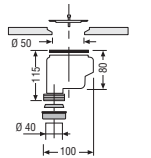
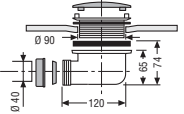
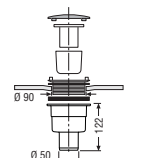
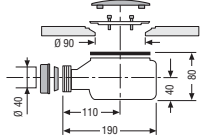
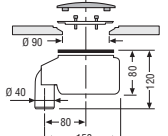
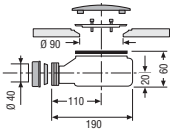
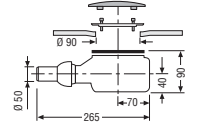
 **+ 0 €** Válvula salida vertical D90
Según norma EN-274

TRATAMIENTO ANTISLIP

 **+ 100 €** Tratamiento Antislip Clase 3 ENV 12633






























tarifa

VÁLVULAS PARA SERIES			
UNIQUE (en borde o interior) SELECT STUDIO PLUS ZONE CUBE & QUADRO NATURE & NEO ONE	<p>* 40 € VSPS 0001</p>	<p>Válvula salida horizontal Viega 90 Tempoplex. Según norma EN-274</p>	
	<p>* 60 € VSPS 0002</p>	<p>Válvula salida vertical Viega 90 Tempoplex. Según norma EN-274</p>	
	<p>* 60 € VSPS 0003</p>	<p>Válvula salida horizontal Viega 90 Tempoplex extraplana</p>	
	<p>* 60 € VSPS 0004</p>	<p>Válvula salida horizontal Viega 90 Tempoplex Plus</p>	
	<p>* 30 € VSPS 0005</p>	<p>Válvula salida horizontal. Según norma EN-274 (Antiguo código 410001494)</p>	
	<p>* 30 € VSPS 0006</p>	<p>Válvula salida vertical. Según norma EN-274 (Antiguo código 410001733)</p>	

VÁLVULAS PARA SERIES			
LINE & MOON ARQ	* 40 € VSPS 0007	Válvula salida horizontal Viega 50 Domoplex. Según norma EN-274	
	* 40 € VSPS 0008	Válvula salida vertical Viega 50 Domoplex. Según norma EN-274	
VISUAL	* 35 € VSPS 0009	Válvula salida horizontal D90. Según norma EN-274	
	* 35 € VSPS 0010	Válvula salida vertical D90. Según norma EN-274	
	* 45 € VSPS 0011	Válvula salida horizontal Viega 90 Tempoplex. Según norma EN-274	
	* 65 € VSPS 0012	Válvula salida vertical Viega 90 Tempoplex. Según norma EN-274	
	* 65 € VSPS 0013	Válvula salida horizontal Viega 90 Tempoplex extraplana	
	* 60 € VSPS 0014	Válvula salida horizontal Viega 90 Tempoplex Plus	

tarifa

KITS PARA SERIES		
UNIQUE SELECT STUDIO PLUS ZONE LINE CUBE NATURE	* 50 € KSPC 0001	Kit reparación Scene (Blanco, Crema o Gris)
	* 120 € KSPS 0001	Kit restauración Scene Graphite
UNIQUE SELECT MOON QUADRO NEO	* 35 € KSPS 0002	Kit reparación Marmek/Gelcoat (para aporte de material en la base)
	* 35 € KSPC 0002	Kit retoque Marmek colores Standard o Special (para restauraciones pequeñas en superficie)
	* 70 € KSPC 0003	Kit restauración Marmek/Gelcoat colores Standard o Special (para restauraciones medias y grandes en superficie)
ONE ARQ	* 35 € KSPS 0002	Kit reparación Marmek/Gelcoat (para aporte de material en la base)
	* 35 € KSPC 0004	Kit retoque Gelcoat colores Standard (para restauraciones pequeñas en superficie)
	* 70 € KSPC 0003	Kit restauración Marmek/Gelcoat colores Standard (para restauraciones medias y grandes en superficie)

TAPAS VÁLVULAS PARA SERIES			
UNIQUE (en borde o interior)	* 40 € VSPS 0015	Tapa rectangular para desaguado en borde de Scene, textura lisa, color blanco	
	* 40 € VSPC 0001	Tapa rectangular para desaguado en borde de Marmek, textura lisa, color Standard o Special	
	* 40 € VSPS 0016	Tapa rectangular para desaguado en interior de Scene, textura lisa, color blanco	
	* 40 € VSPC 0002	Tapa rectangular para desaguado en interior de Marmek, textura lisa, color Standard o Special	
UNIQUE (en interior)	* 27 € VSPS 0017	Rejilla redonda inox	
	* 30 € VSPC 0003	Rejilla redonda color Standard o Special	
CUBE & QUADRO NATURE & NEO	* 27 € VSPS 0018	Rejilla cuadrada inox	
	* 30 € VSPC 0004	Rejilla cuadrada color Standard o Special	
STUDIO PLUS	* 30 € VSPS 0019	Tapa rectangular de Scene, textura lisa, color blanco	
ZONE	* 40 € VSPS 0020	Tapa cuadrada de Scene, textura lisa, color blanco	
LINE & MOON	* 40 € VSPS 0021	Tapa L60 inox Para Line/Moon X con anchos de 70 a 80	
	* 40 € VSPS 0022	Tapa L70 inox Para Line/Moon X con anchos de 71 a 90 y Line/Moon Y	
	* 40 € VSPS 0023	Tapa L80 inox Para Line/Moon X con anchos de 91 a 100	
LINE	* 60 € VSPS 0024	Tapa L60 de Scene, textura lisa, color blanco Para Line X con anchos de 70 a 80	
	* 60 € VSPS 0025	Tapa L70 de Scene, textura lisa, color blanco Para Line X con anchos de 71 a 90 y Line Y	
	* 60 € VSPS 0026	Tapa L80 de Scene, textura lisa, color blanco Para Line X con anchos de 91 a 100	
	* 60 € VSPS 0027	Tapa L60 de Scene, textura pizarra, color blanco Para Line X con anchos de 70 a 80	
	* 60 € VSPS 0028	Tapa L70 de Scene, textura pizarra, color blanco Para Line X con anchos de 71 a 90 y Line Y	
	* 60 € VSPS 0029	Tapa L80 de Scene, textura pizarra, color blanco Para Line X con anchos de 91 a 100	
MOON	* 60 € VSPC 0005	Tapa L60 de Marmek, textura lisa, color Standard o Special Para Moon X con anchos de 70 a 80	
	* 60 € VSPC 0006	Tapa L70 de Marmek, textura lisa, color Standard o Special Para Moon X con anchos de 71 a 90 y Moon Y	
	* 60 € VSPC 0007	Tapa L80 de Marmek, textura lisa, color Standard o Special Para Moon X con anchos de 91 a 100	
	* 60 € VSPC 0008	Tapa L60 de Marmek, textura pizarra, color Standard o Special Para Moon X con anchos de 70 a 80	
	* 60 € VSPC 0009	Tapa L70 de Marmek, textura pizarra, color Standard o Special Para Moon X con anchos de 71 a 90 y Moon Y	
	* 60 € VSPC 0010	Tapa L80 de Marmek, textura pizarra, color Standard o Special Para Moon X con anchos de 91 a 100	
ONE	* 27 € VSPS 0030	Rejilla cuadrada inox	
	* 30 € VSPC 0011	Rejilla cuadrada color Standard o Special	
ARQ	* 40 € VSPC 0012	Tapa rectangular Gelcoat, textura cemento, color Standard	
VISUAL	* 15 € VSPS 0031	Tapa redonda cromada	

Scene

Es una composición avanzada de materias minerales, polímeros orgánicos y aditivos específicos cuya finalidad es la consecución de formas complejas por molde. Lo podemos situar entre los materiales denominados "solid surface", es decir un material sintético homogéneo que no tiene piel, por lo que la superficie expuesta tiene las mismas propiedades que el interior. Está formulado y producido para la consecución de productos finales destinados a la arquitectura. Especialmente interesante es su aplicación en el ámbito del baño debido a sus excelentes características físicas, mecánicas, químicas e higiénicas. Estas propiedades, junto con la belleza resultante de las piezas por su aspecto y diseño, lo hacen resaltar en su comparación con otros materiales.

Gran rigidez

Agradable al tacto

Antideslizante

Antibacteriano

*Resistente a la
humedad*

*Resistente a
agentes químicos*

Colores y texturas

TEXTURA LISA



BLANCO

TEXTURA PIZARRA



BLANCO



BLANCO
TEXTURA LISA

marmek

Es un compuesto compacto realizado con resinas y cargas minerales derivadas del mármol que le otorga una elevada dureza y excelentes características al material para su uso en el baño. El acabado superficial puede personalizarse en infinitas posibilidades y presenta una excelente resistencia a la limpieza y a productos de higiene habituales. El material tiene altas prestaciones antibacterianas y es especialmente adecuado para la realización de platos de ducha por su comportamiento antislip.

Colores y texturas

STANDARD COLOURS






SPECIAL COLOURS



RAL / NCS

Los colores se suministran en gama mate. No se aceptan pedidos de colores brillo o efectos metálicos puesto que se alterarían las características en el producto. Ante cualquier duda, infórmese en nuestro servicio de atención al cliente.

TEXTURA LISA
TEXTURA PIZARRA



gelcoat

Es un compuesto compacto realizado con resinas y cargas minerales variadas, que cuenta con una capa exterior de Gel Coat ISO NPG de máxima calidad y que otorga una elevada dureza y excelentes características al material para su uso en el baño. El acabado superficial puede presentarse en diferentes colores y texturas y presenta una excelente resistencia a la limpieza y a productos de higiene habituales para garantizar una excelente durabilidad.

Colores y texturas

STANDARD COLOURS

BIANCO



BEIGE



CAPPUCCINO



GRAPHITE



IRON



CEMENT



TEXTURA PIZARRA



TEXTURA CEMENTO



TEXTURA PIZARRA

TEXTURA CEMENTO



condiciones generales de venta

ÁMBITOS DE APLICACIÓN:

Estas Condiciones Generales de Venta son aplicables a todas las ventas y/o servicios descritos, mencionados, promocionados o incluidos en cualquiera de sus formas, en nuestros catálogos, promociones, listas de precios, y presupuestos. Absara Industrial S.L. se reserva el derecho a modificar los presentes términos y condiciones de venta.

PEDIDOS:

La realización de un pedido supone la aceptación incondicional de las presentes Condiciones Generales de Venta. La notificación de pedidos por parte del cliente, se realizará por escrito, vía correo electrónico (comercial@absaraindustrial.com) o fax (964 691 922), y sólo serán vinculantes una vez aceptados por Absara Industrial S.L. mediante la emisión de una confirmación de pedido por medio de correo electrónico. El cliente de Absara Industrial S.L. deberá revisar la confirmación de pedido y, en su caso, notificar por escrito y de inmediato cualquier discrepancia. Los presupuestos y/u ofertas económicas realizadas por Absara Industrial S.L. sólo serán válidos por escrito y durante el plazo que en ellos se indique. De no indicarse ningún plazo éste será de 30 días naturales. La venta de cualquier producto incluido en esta tarifa se efectuará siempre en firme y condicionada a la obtención de coberturas de riesgo por parte de la compañía aseguradora de crédito de Absara Industrial S.L., consecuentemente en ningún caso se entenderá que el cliente de Absara Industrial S.L. recibe la mercancía en concepto de depósito o cualquier tipo de institución distinta de la mera compraventa mercantil.

ENTREGA/ACEPTACIÓN / DEVOLUCIÓN:

Los plazos de entrega se considerarán siempre orientativos, no aceptando ningún tipo de responsabilidad en el caso de demoras que no excedan de 15 días de la fecha originariamente convenida y en ningún caso en aquellas originadas por causas de fuerza mayor. El comprador de Absara Industrial S.L. asume la obligación de examen inmediato de la mercancía recibida y en el caso de presentar ésta cualquier incidencia relativa a cantidad o calidad de las mismas, ésta deberá ser tramitada durante las veinticuatro horas posteriores a su entrega. Una vez transcurrido este plazo, el producto se considerará aceptado por parte del cliente y no cabrá reclamación alguna por este concepto. Absara Industrial S.L. no admitirá ningún tipo de devolución sin su previa autorización por escrito que será expresa y para cada caso concreto y siempre contemplará el resarcimiento de los gastos causados así como una reducción del importe del precio de la mercancía.

PRECIOS Y TÉRMINOS DE PAGO:

Los precios de esta tarifa son precios venta público orientativos y no incluyen I.V.A. ni otros impuestos o cualquier recargo a que pudiera ser sometida la venta por organismos oficiales. Absara Industrial, S.L. retendrá el dominio de la mercancía servida, incluso en el supuesto de que hubiera sido transmitida a terceros hasta que sus importes le hayan sido totalmente liquidados. Cualquier demora en el cumplimiento de las obligaciones de pago del precio de las mercancías o servicios suministrados provocará la retención inmediata de todos los pedidos en curso.

GARANTÍA:

Las Garantías se rigen por la legislación vigente al respecto y por las garantías comerciales que extendiendo las legales se incluyen en la póliza de garantía que se entrega junto al producto.

PROTECCIÓN DE DATOS:

El cliente que suscribe el contrato reconoce frente a Absara Industrial S.L., de conformidad con lo regulado en la Ley Orgánica 15/1999 de 13 de diciembre sobre tratamiento automatizado de los datos de carácter personal, que presta su consentimiento expreso para que los datos indicados puedan ser tratados automatizadamente con el fin de entablar la relación comercial oportuna. Asimismo, podrá hacerse uso de esta información para ofrecer al cliente productos o servicios de la empresa.

Conforme a la Ley de Protección de Datos, el cliente de Absara Industrial S.L. podrá ejercer en cualquier momento el derecho a acceder, rectificar y cancelar sus datos y oponerse a su tratamiento, dirigiéndose por correo electrónico a Absara Industrial S.L. en su dirección comercial@absaraindustrial.com.


PARTICULARIDADES DE VENTA:


Los precios de venta al público incluidos en la presente tarifa podrán verse modificados en las condiciones particulares que con carácter general o puntual establezca Absara Industrial, S.L. con cada uno de sus clientes, en el bien entendido que tal modificación deberá constar por escrito con la aceptación de ambas partes. Esta tarifa anula todas las anteriores y es propiedad de Absara Industrial, S.L. al igual que toda la documentación suministrada, reservándose el derecho a introducir cualquier modificación en la misma y no haciéndose responsable de cualquier error contenido en ella.

hidrobox[®]

by absara


ES

 +34 964 105 176

 comercial@absaraindustrial.com

EN


 +34 964 657 272

 export@absaraindustrial.com

FR

  N°Azur 0 811 66 57 41


PRIX APPEL LOCAL

 france@absaraindustrial.com

DE

 Rufen Sie uns an unter unsere Kunden Hotline:
+49 01 807 808 777

Erste 30 Sekunden kostenlos; Vom Festnetz 0.14 cent/Minute; Vom Mobilnetz 0.42 cent/Minute

 deutschland@absaraindustrial.com

ABSARA INDUSTRIAL S.L.

Partida Saloni, s/n • 12130 San Juan de Moró • Castellón SPAIN

Tel. +34 964 657 272 • Fax +34 964 691 922

absara@absaraindustrial.com • www.hidrobox.com